

HODNOTÍCÍ INFORMACE O ČINNOSTI NADACÍ – PŘÍJEMCŮ PŘÍSPĚVKU Z NADAČNÍHO INVESTIČNÍHO FONDU V ROCE 2005

1 Úvod

Hodnotící informace o činnosti nadací – příjemců příspěvku z Nadačního investičního fondu v roce 2005 (dále jen „Hodnotící informace“) je vládě předkládána na základě usnesení vlády ze dne 8. října 2003 č. 998. Podle tohoto usnesení je předseda Rady vlády pro nestátní neziskové organizace (dále jen „Rada“) povinen předkládat takovou zprávu vládě každoročně vždy do konce příslušného kalendářního roku za rok předchozí.

2 Nadační investiční fond

V rámci druhé vlny kupónové privatizace bylo vyčleněno 1 % akcií s cílem užít těchto prostředků na posílení nadačního sektoru a zajištění jeho určité finanční nezávislosti tak, aby se mohl podílet na plnění úkolu podporovat rozvoj občanské společnosti v České republice. Tím byly vytvořeny podmínky pro vznik Nadačního investičního fondu (dále jen „NIF“). Vytvořením mechanismu rozdělení prostředků NIF byla pověřena Rada. Na základě jejího doporučení schválila vláda a následně Poslanecká sněmovna Parlamentu České republiky usnesení o rozdělení prostředků NIF ve dvou etapách. Uzavřením smluv, převedením prostředků a následným prováděním kontroly nakládání s těmito prostředky a plnění smluvních povinností byl pověřen Fond národního majetku České republiky (dále jen „FNM ČR“). Příslušné prostředky byly nadace povinny uložit do svého nadačního jmění a každoročně rozdělovat pouze výnosy z tohoto jmění. Výnos za příslušný rok jsou nadace povinny rozdělit vždy do konce roku následujícího.

V I. etapě byla uzavřena smlouva s 38 nadacemi, rozdělená finanční částka představovala **483.796.000 Kč**. Dále byla samostatným usnesením Poslanecké sněmovny Parlamentu České republiky poskytnuta Nadačnímu fondu obětem holocaustu jednorázová finanční částka ve výši **300 mil. Kč**. Ve II. etapě byla uzavřena smlouva s 64 nadacemi, z nichž 29 získalo příspěvek i v I. etapě. Mezi tyto nadace bylo v roce 2002 rozděleno **849.323.000 Kč**. Z tohoto souboru dosud vypadly tři nadace: jedna je v současné době v likvidaci a dvě nadace příspěvek z NIF vrátily.

Rozdělením 849.323.000 Kč v II. etapě však nedošlo k ukončení rozdělování finančních prostředků v rámci této etapy. FNM ČR stále vlastnil část dosud neprodaných akcií, které patří do portfolia NIF. Mechanismus rozdělování zbývajících finančních prostředků je stanoven v příloze k usnesení vlády ze dne 8. ledna 2003 č. 18.¹ Na základě tohoto usnesení rozdělil FNM ČR na počátku roku 2003 mezi příslušné nadace částku **284.996.000 Kč**.

¹ Podle tohoto usnesení je FNM ČR povinen rozdělit příslušným nadacím finanční prostředky vždy do tří měsíců od okamžiku, kdy částka na účtu NIF dosáhne minimální výše 200 mil. Kč. Pokud během dvou let od posledního rozdělování nebude této sumy dosaženo, převede FNM ČR nadacím částku, která bude na účtu k dispozici. Částky pod 20 mil. Kč se nepřevádějí. Nárok na tyto zbývajících prostředky mají všechny nadace, které uspěly ve výběrovém řízení v rámci II. etapy rozdělování NIF. Suma, na kterou mají nárok, je určena jejich bodovým ohodnocením, které získaly ve zmíněném výběrovém řízení.

V průběhu roku 2003 a 2004 došlo k další události, která měla vliv na výši finančních prostředků na účtu NIF. Akciová společnost ČEZ odkoupila od FNM ČR akcie regionálních elektroenergetických společností. Část těchto akcií patřila do portfolia NIF. ČEZ, a.s. se však s FNM ČR dohodl, že splátky za koupi těchto akcií splatí předčasně. Z tohoto důvodu částka na účtu NIF překročila hranici 200 mil. Kč. FNM ČR proto na přelomu let 2003 / 2004 rozdělil mezi příslušné nadace částku **215.004.000 Kč**.

Dne 20. srpna 2004 dosáhl zůstatek peněžních prostředků na účtu NIF částky 502.223.966,02 Kč. Z tohoto důvodu došlo ke konci roku 2004 k rozdělení částky **500 mil. Kč** mezi příslušné nadace.

V době, kdy FNM ČR začal rozesílat nadacím k podpisu dodatky ke smlouvám, které se týkaly rozdělování částky 500 mil. Kč, došlo k dalšímu, nečekanému nárůstu prostředků na účtu NIF o cca 105 mil. Kč. Výbor Rady pro NIF (dále jen „Výbor“) proto apeloval na FNM ČR, aby rozdělil částku ve výši 605 mil. Kč. FNM ČR to však odmítl učinit s tím, že v době, kdy na bylo na účet NIF připsáno 105 mil. Kč, již probíhalo rozdělování částky 500 mil. Kč a proto nebylo dosaženo částky 200 mil. Kč, nutné pro další rozdělování finančních prostředků.

Jak již bylo výše uvedeno, nadace jsou povinny rozdělovat každoroční výnos z příspěvku z NIF. Avšak vzhledem k tomu, že existují rozličné finanční instrumenty, do kterých lze příspěvek z NIF investovat, se otázka definice výnosu stala velice aktuální. Z těchto důvodů probíhala pod vedením Výboru v roce 2003 – 2004 na toto téma četná jednání a diskuse se zástupci FNM ČR a nadací. Výsledkem bylo rozhodnutí, že nadace budou povinny každoročně rozdělovat úrok z příspěvku z NIF, který je stanoven ve výši 0,5 úrokové sazby PRIBID pro 1 rok. Tato sazba se stanoví jako aritmetický průměr dvou hodnot PRIBID pro 1 rok vyhlášených Českou národní bankou a platných pro první a poslední kalendářní den v příslušném roce. Změna definice výnosu byla obsahem navrhovaného Dodatku č. 2., resp. 6, ke smlouvám mezi nadacemi a FNM ČR. Nadacím, které získaly příspěvek z NIF v II. etapě, bylo ještě v Dodatku č. 6 umožněno, aby až 15 % z příspěvku z NIF, získaného po 1. lednu 2005, nevložily do svého nadačního jmění, ale rozdělily je na své vlastní programy. Tyto dodatky vzala vláda na vědomí svým usnesením ze dne 9. března 2005 č. 275.

3 Rozdělování NIF v roce 2005

Situace kolem NIF v roce 2005 byla poznamenána zejména tím, že k 31. prosinci 2005 mělo dojít (a také došlo) k zániku FNM ČR. Administrace NIF měla přejít na Ministerstvo financí (dále jen „MF“). V souvislosti s touto změnou chtěl Výbor iniciovat převod smluvních povinností nadací – příjemců příspěvku z NIF (dále jen „příjemci NIF“) do zákona o nadacích a nadačních fondech. Členové Výboru se totiž obávali, že převedením problematiky NIF z FNM ČR na MF by mohlo dojít k poklesu zejména kontrolních aktivit, vzhledem k již tak objemné agendě MF. Novelu zákona o nadacích a nadačních fondech se však nepodařilo prosadit. Od 1. ledna 2006 tak převzalo administrativu spojenou s NIF MF.

4 Podklady pro Hodnotící informaci a metodika

Hlavním podkladem pro Hodnotící informaci byla v předchozích letech zpráva o kontrolách příjemců NIF, kterou zpracovával FNM ČR. Po jeho zániku však přešly

kontrolní povinnosti nadací na MF jako jeho právního zástupce. Bohužel došlo k tomu, čeho se Výbor obával – bývalí pracovníci FNM ČR, kteří přešli na MF, nemají nyní ve své pracovní náplni pouze kontroly příjemců NIF. Z toho důvodu byla zkontrolována jen malá část nadací a žádná ucelená kontrolní zpráva o činnosti příjemců NIF v roce 2005 tedy nemohla být zpracována. Jediným podkladem pro Hodnotící informaci je tedy analýza výročních zpráv příjemců NIF, kterou zpracovalo pro sekretariát Rady Fórum dárců, o.s.

5 Analýza výročních zpráv příjemců NIF za rok 2005

5.1 Úvod

Výběrového řízení v NIF I. se mohly zúčastnit ty nadace, které splnily následující kritéria:

- 1) Doložená nejméně dvouletá existence nadace.
- 2) Doložené použití nejméně 500.000 Kč každoročně na obecně prospěšnou činnost v období 1996 – 1997.
- 3) Předložení výkazu příjmů a výdajů potvrzeného auditorskou zprávou, grantových pravidel, statutu nadace a výpisu z nadačního registru.
- 4) Nadace působící a grantující celostátně se musí přihlásit do jedné z 6 oblastí, v níž chtějí výnosy z NIF rozdělovat: sociální a humanitární, zdravotní, kulturní, ochrana lidských práv, ochrana životního prostředí, vzdělávání.
- 5) Nadace, které nemají celostátní působnost nebo negrantují, avšak rovněž plní důležité společenské potřeby, se mohou přihlásit do sedmé oblasti².

II. etapa rozdělování příspěvků z NIF proběhla v roce 2001 a výsledky výběrového řízení schválila Poslanecká sněmovna Parlamentu České republiky v prosinci 2001. Celkem bylo 64 nadacím rozděleno **849,3 mil. Kč** a podíl na budoucích výnosech z prodeje akcií v portfoliu NIF.

5.2 Informace ke sledovanému souboru příjemců NIF v I. a II. etapě

Příspěvek z NIF v I. etapě rozdělování získalo celkem 39 nadací, v II. etapě 64 nadací. Celkem 73 nadací. Jedna nadace ještě v roce 2002 příspěvek z NIF I. nepřijala, jedna nadace je nyní v likvidaci a dvě nadace příspěvek z NIF vrátily. Fórum dárců provedlo pro Výbor analýzu souboru celkem 70 příjemců NIF.

Výroční zprávy získalo Fórum dárců od Rady a přímo od nadací. Veškeré sledované údaje byly získány z výročních zpráv odevzdaných do 31. července 2006 a z dotazníků, které zjišťovaly informace nad rámec výročních zpráv. Celkově se podařilo získat 68 výročních zpráv a 58 sledovaných subjektů dodalo kompletní údaje pro analýzu.

² Viz Müller Jiří, Kapitalizace českých nadací, Fórum dárců 2002, Praha

Fórum dárců provedlo kompletní analýzu kapacity příjemců NIF I. a NIF II. na základě údajů, které příjemci NIF uvedli ve svých výročních zprávách rok 2005, tj. za sledované období od 1. ledna 2005 do 31. prosince 2005. Údaje shrnují celkovou kapacitu příjemců NIF bez ohledu na fakt, zda příspěvek obdrželi v I. či II. etapě. Pro srovnání byly do tabulek zahrnuty údaje z loňské analýzy (rok 2004).

Hlavním výchozím ukazatelem pro sledování jednotlivých kategorií byla příslušnost sídla nadace k příslušnému kraji (změna oproti minulým letem, kdy se subjekty členily dle příslušnosti ke krajskému rejstříkovému soudu). Analýza tak odráží regionální odlišnosti mezi příjemci NIF.

70³ analyzovaných příjemců NIF podle sídel v jednotlivých krajích:

- 33 Praha
- 10 Jihomoravský
- 3 Jihočeský
- 3 Královehradecký
- 5 Liberecký
- 4 Plzeňský
- 2 Středočeský
- 2 Ústecký
- 2 Moravskoslezský
- 2 Zlínský
- 2 Olomoucký
- 1 Vysočina
- 1 Pardubický

V rámci analýzy výročních zpráv příjemců NIF byly sledovány následující kategorie:

Kategorie A: Nadační jmění souboru 70 příjemců

Příjemci NIF byli povinni zapsat příspěvek z NIF do nadačního jmění u příslušného rejstříkového soudu. Tříleté sledování růstu a změn složení nadačního jmění nadací poskytuje představu o dlouhodobější finanční stabilitě nadací.

Tabulka č. 1: Přehled přijatých prostředků z NIF (v Kč)

Kraje podle sídel příjemců NIF	NIF I	NIF II	Celkem NIF
Jihomoravský	87 454 000	250 205 000	337 659 000
Jihočeský	5 565 000	62 705 000	68 270 000
Královehradecký		74 667 820	74 667 820
Liberecký	41 352 000	160 517 000	201 869 000
Moravskoslezský	13 825 000	48 059 000	61 884 000
Olomoucký	6 701 000	42 041 000	48 742 000
Pardubický	4 822 000		4 822 000
Plzeňský	38 458 000	92 871 000	131 329 000

³ Výroční zprávu nedodaly nadace: ICN (Auxilia), Nadace Rudolfa Löwyho a plzeňských židů.

Praha	247 443 000	979 729 000	1 227 172 000
Středočeský	7 396 000	48 453 000	55 849 000
Ústecký	11 866 000	55 817 000	67 683 000
Vysočina		26 364 000	26 364 000
Zlínský		55 849 000	55 849 000
Celkem	464 882 000	1 897 277 820	2 362 159 820

Sledované ukazatele:

A1 – Celková výše zaregistrovaného nadačního jmění

Celková výše nadačního jmění zaregistrovaného v nadačním rejstříku k 31. prosinci 2005 u nadací ze sledovaného souboru (příjemců NIF) činila **3.086.546.230 Kč**.

Českým nadacím se daří získávat převážně prostředky na nadační příspěvky (tj. podpora grantů a programů), prostředky do nadačního jmění získávají nadace pouze zřídka. V perspektivě celého nadačního sektoru je příspěvek NIF velice významným posílením nadačního jmění nadací, a tím jejich dlouhodobé finanční stability, která se odráží v pozvolném růstu zaregistrovaného nadačního jmění.

Tabulka č. 2: Celková výše zaregistrovaného nadačního jmění (v Kč)

Kraje podle sídel příjemců NIF	Celková výše zaregistrovaného nadačního jmění k 31. 12. 2003	Celková výše zaregistrovaného nadačního jmění k 31. 12. 2004	Celková výše zaregistrovaného nadačního jmění k 31. 12. 2005
Jihomoravský	249 857 256	291 041 154	338 465 961
Jihočeský	58 150 600	60 175 000	71 937 900
Královehradecký	68 307 172	103 504 096	77 293 420
Liberecký	131 134 161	194 084 161	233 941 964
Moravskoslezský	44 500 100	47 470 100	59 750 000
Olomoucký	37 740 790	50 123 000	44 786 566
Pardubický	7 119 172	6 833 805	5 430 050
Plzeňský	90 854 928	124 357 681	132 527 908
Praha	1 550 028 688	1 792 588 669	1 852 285 806
Středočeský			68 399 000
Ústecký	83 257 410	131 342 237	103 077 236
Vysočina			26 864 000
Zlínský	54 873 118	59 955 326	71 786 419
Celkem	2 375 823 395	2 861 475 229	3 086 546 230

Kategorie B: Nadační příspěvky (granty) udělené 68 příjemci NIF

V souboru 68 příjemců tvoří převážnou většinu nadace zřízené za více účely, působící v několika programových oblastech a poskytující nadační příspěvky do všech regionů České republiky.

Sledované ukazatele:

B1 – Celková výše rozdělených nadačních příspěvků (grantů)

V roce 2005 rozdělily nadace **460.822.649 Kč**, což je zhruba o 9 milionů korun méně než v roce 2004.

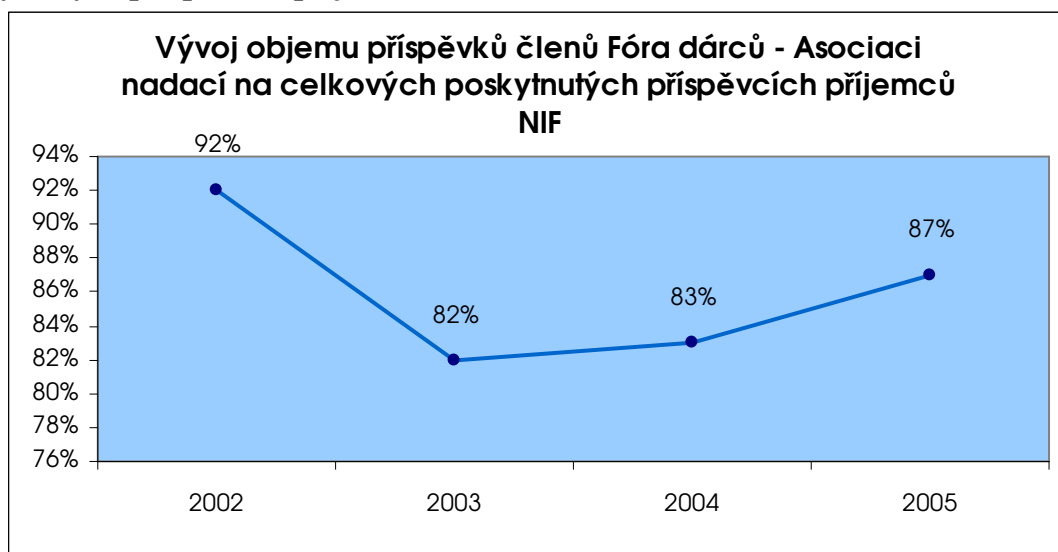
Nadační příspěvky byly poskytnuty třetím subjektům do všech regionů České republiky. Pro nakládání s příspěvkem z NIF nastala v roce 2005 změna. Nadace mohly v souladu se starými pravidly pro nakládání s výnosy z NIF stále uplatňovat rozdělení 80 % výnosů z příspěvku z NIF třetím osobám formou nadačních příspěvků v otevřeném grantovém řízení. Nově však dle dodatku smlouvy mezi příjemci NIF a FNM ČR z roku 2005 vypočítávají nadace výnosy z NIF pomocí úrokové sazby PRIBID.

Obecně platilo pravidlo, že nadace sídlící v Praze a Brně poskytly více nadačních příspěvků do celé republiky či do více regionů. Nadace v ostatních regionech působí převážně ve svém či sousedském regionu.

Tabulka č. 3: Celková výše rozdělených nadačních příspěvků (v Kč)

Kraje podle sídel příjemců NIF	Celková výše rozdělených nadačních příspěvků za rok 2003	Celková výše rozdělených nadačních příspěvků za rok 2004	Celková výše rozdělených nadačních příspěvků za rok 2005
Jihomoravský	31 878 179	30 686	41 027 462
Jihočeský	1 539 723	1 422 283	2 504 638
Královehradecký	5 180 680	6 513 091	4 252 695
Liberecký	11 826 362	10 350 384	15 053 754
Moravskoslezský	869 741	359 000	3 948 874
Olomoucký	1 206 912	487 726	1 117 820
Pardubický	5 223 420	4 714 349	5 503 108
Plzeňský	9 720 598	20 116 834	10 531 643
Praha	424 042 632	418 770 871	367 909 646
Středočeský			732 577
Ústecký	5 773 292	6 185 631	6 170 380
Vysočina			857 720
Zlínský	1 047 800	980 400	1 212 332
Celkem	498 309 339	469 931 255	460 822 649

Graf č. 1: Vývoj objemu příspěvků členů Fóra dárců – Asociace nadací na celkových poskytnutých příspěvcích příjemců NIF



Z grafu č. 1 lze vidět stabilní výši objemů nadačních příspěvků poskytnutých členy Fóra dárců – Asociace nadací, která tvoří významnou většinu z příspěvků poskytnutých celkem. Asociace nadací sdružuje celkem 32 nadací z celkových 70 příjemců NIF.

Významně nejvyšší objem příspěvků rozdělily tradičně pražské nadace, které působí celostátně. Nadace se sídlem v Praze rozdělily v roce 2005 **367.909.646 Kč** (oproti roku 2004, kdy šlo o **418.770.871 Kč** a roku 2003, kdy šlo o **424.042.632 Kč**).

Příjemci NIF rozdělili všechny nadační příspěvky v roce 2005 do několika programových oblastí (viz graf č. 2). Pro informaci uvádíme, že příjemci NIF byli povinni zvolit si jednu z celkem 11 programových oblastí, ve které výnosy z příspěvku z NIF rozdělovali.

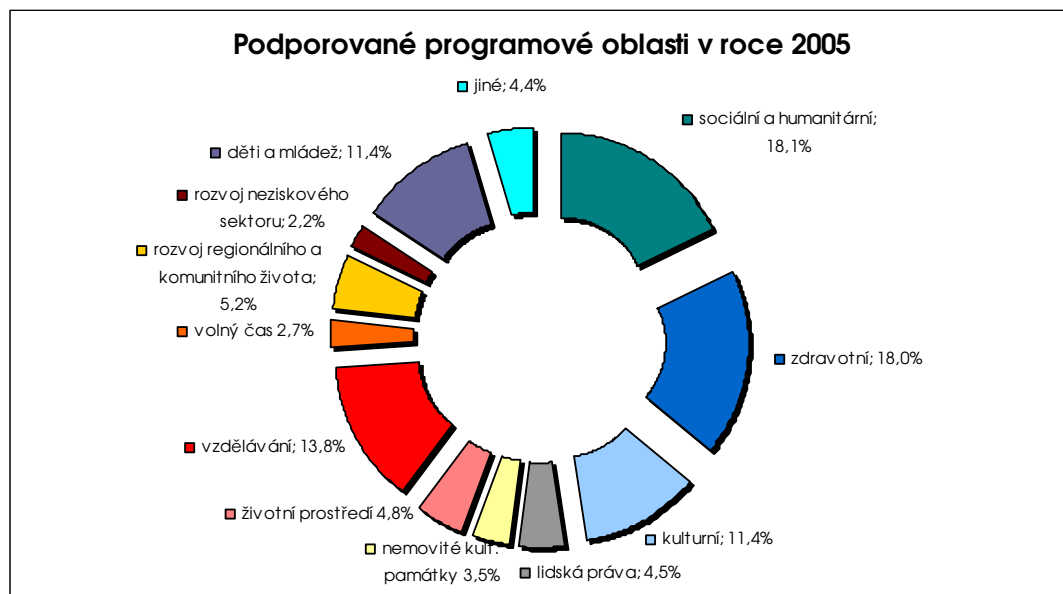
Kategorie byly následující:

1. Kulturní
2. Sociální a humanitární
3. Zdravotní
4. Ochrana lidských práv
5. Ochrana životního prostředí
6. Vzdělávání
7. Rozvoj regionálního a komunitního života
8. Děti, mládež, rodina
9. Ochrana nemovitých kulturních památek
10. Rozvoj neziskového sektoru
11. Jiné

Pro analýzu údajů za rok 2005 byla zvolena odlišná, přesnější metodika než v předchozích letech, tudíž výsledky nelze plně srovnávat s minulými roky. Dle současné metody proporcionálního vyhodnocení dat bylo nejvíce nadačních příspěvků poskytnuto v oblasti sociální a humanitární a zdravotní (**18 %**). Dále je často preferovanou oblastí

podpory kultura, děti a mládež a vzdělávací aktivity (**11 % – 14 %**). Na opačném poli zájmu se umístily oblasti trávení volného času a rozvoj neziskového sektoru (**2 % – 3%**).

Graf č. 2: Podporované programové oblasti v roce 2005



B2 – Počet rozdělených nadačních příspěvků (grantů)

V roce 2005 rozdělili příjemci NIF ze souboru celkem **7326** nadačních příspěvků třetím subjektům ze všech dostupných finančních zdrojů. Ve srovnání s rokem 2004, kdy bylo rozděleno **5399** nadačních příspěvků, to bylo v roce 2005 o **1927** grantů více. Nejvíce nadačních příspěvků udělily nadace se sídlem v Praze – **5250**.

V roce 2005 bylo celkem podpořeno **6490** příjemců (v roce 2004 šlo o **4716** různých příjemců). Rozdíl mezi oběma údaji (poskytnutými příspěvky a počtem příjemců) tvoří případy, kdy jeden subjekt obdržel v kalendářním roce více než jeden nadační příspěvek od stejné nadace.

Tabulka č. 4: Počet rozdělených nadačních příspěvků

Kraje podle sídel příjemců NIF	Počet nadačních příspěvků za rok 2003	Počet nadačních příspěvků za rok 2004	Počet nadačních příspěvků za rok 2005
Jihomoravský	369	230	378
Jihočeský	60	55	80
Královehradecký	263	310	244
Liberecký	363	372	507
Moravskoslezský	40	34	54
Olomoucký	28	14	14
Pardubický	5	?	4
Plzeňský	358	325	481
Praha	4 658	3 814	5 250
Středočeský			28

Ústecký	73	163	126
Vysočina			71
Zlínský	79	82	89
Celkem	6 296	5 399	7 326

B3 – Struktura příjemců nadačních příspěvků

Mezi příjemci (obdarovanými) všech nadačních příspěvků (grantů) od nadací ve sledovaném souboru figurují následující typy organizací:

- občanské sdružení,
- obecně prospěšná společnost,
- nadace a nadační fond,
- církevní právnická osoba,
- státní, obecní instituce,
- příspěvková organizace,
- soukromý subjekt (podnikatelské subjekty)

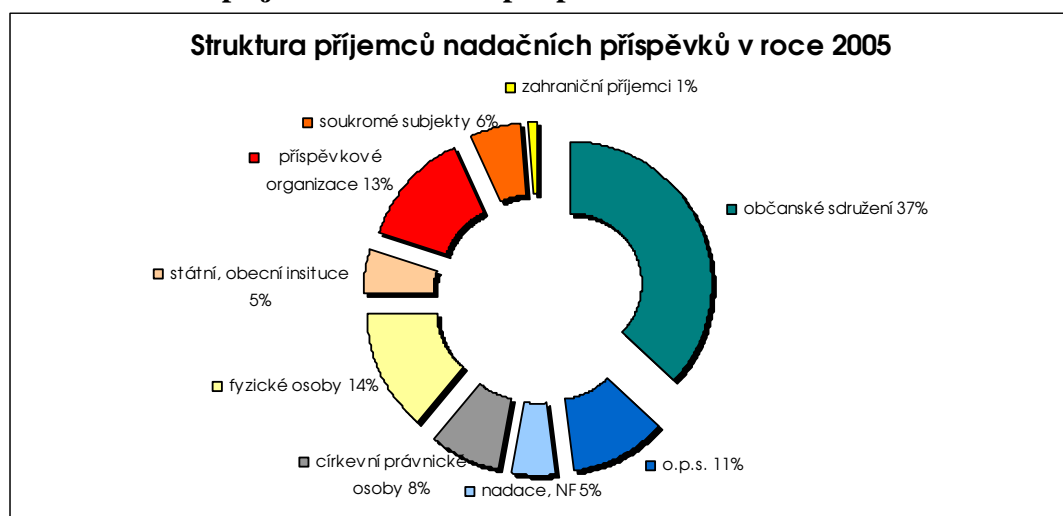
Nově byly zařazeny další typy příjemců, a to:

- fyzické osoby,
- zahraniční příjemci.

Graf č. 3 ukazuje, v jakém poměru jsou zastoupeny jednotlivé typy příjemců nadačních příspěvků (obdarování).

Obdobně, jako u podpořených programových oblastí (graf č. 2), i v této kategorii se změnil způsob vyhodnocení údajů, který poskytuje objektivnější hodnocení. Nejpočetnější podpořenou skupinu tvoří občanská sdružení (37 %), s velkým odstupem následovanou fyzickými osobami (14 %) a příspěvkovými organizacemi (13 %). Na okraji zájmu nadací stojí zahraniční příjemci s 1 %.

Graf č. 3: Struktura příjemců nadačních příspěvků v roce 2005



Kategorie C: Náklady na správu nadace – režie nadací

Zákon č. 227/1997 Sb., o nadacích a nadačních fondech (ve znění pozdějších předpisů) v § 22 stanoví nadaci povinnost určit si ve statutu pravidlo pro procentuální omezení nákladů, které nadace každoročně užívá na svou režii, a to v poměru k ročním výnosům z nadačního jmění, v poměru k hodnotě ročně poskytnutých nadačních příspěvků nebo v poměru k hodnotě nadačního jmění.

Pro nakládání s výnosy z příspěvku z NIF do roku 2005 platilo pravidlo, že pro vlastní náklady související se správou mohou nadace užít pouze 20 % z celkových výnosů a 80 % výnosů musí být rozděleno formou nadačních příspěvků. Režijní náklady jsou tedy pro příspěvek z NIF procentuálně vymezeny v poměru k rozděleným nadačním příspěvkům. Nové dodatky smluv mezi příjemci NIF a FNM ČR však od roku 2005 stanovují nové pravidlo pro výpočet výnosů prostřednictvím úrokové míry PRIBID a původní pravidlo ruší.

Obecně platí, že nadace, které pouze rozdělují finanční prostředky formou nadačních příspěvků, mají nižší režijní náklady než ty, které mají vlastní programy, slouží jako expertní základna, pracují ve více regionech apod.

Průměrná výše nákladů na správu nadace se v roce 2005 pohybovala kolem **18 %** z celkových nákladů nadace (včetně poskytnutých příspěvků). V roce 2004 to bylo **20 %**.

Tabulka č. 5: Celkové náklady a náklady na správu nadací

Kraje podle sídel příjemců NIF	Rok 2004			Rok 2005		
	Celkové náklady nadace v ČR	Náklady na správu nadace v Kč	v %	Celkové náklady nadace v ČR	Náklady na správu nadace v Kč	v %
Jihomoravský	75 091 398	4 711 229	6 %	162 040 536	13 007 505	8 %
Jihočeský	4 429 470	2 900 789	65 %	2 955 513	1 439 875	49 %
Královehradecký	6 518 904	1 143 313	18 %	4 322 385	757 054	18 %
Liberecký	14 480 620	2 281 061	16 %	21 698 213	3 498 844	16 %
Moravskoslezský	8 688 925	906 634	10 %	6 120 390	2 265 051	37 %
Olomoucký	1 312 030	185 375	14 %	2 438 414	1 314 382	54 %
Pardubický	5 104 142	325 805	6 %	5 857 754	148 350	3 %
Plzeňský	55 274 999	31 237 559	56 %	22 928 280	12 875 364	56 %
Praha	618 666 055	109 066 337	18 %	683 839 438	125 811 781	18 %
Středočeský				5 263 548	1 983 992	38 %
Ústecký	10 126 403	3 739 271	37 %	9 264 218	2 884 402	31 %
Vysočina				1 037 333	179 613	17 %
Zlínský	11 174 951	3 261 615	29 %	7 708 132	5 114 891	66 %
Celkem	810 867 897	159 758 988	20 %	935 474 154	171 281 104	18 %

Kategorie D: Finanční zdroje pro nadace

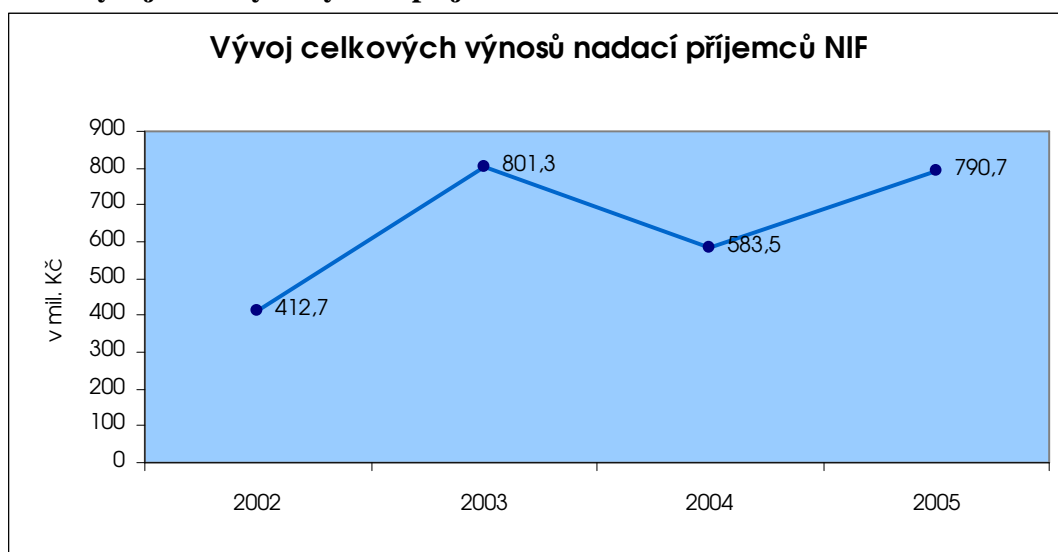
Nadace mohou pro svou činnost získávat finanční prostředky z několika hlavních zdrojů. Vedle výnosů z nadačního jmění a ostatního majetku jsou to dary (od firem, jednotlivců, zahraničních nadací apod.), příjmy z vlastní činnosti a prostředky od veřejných institucí (stát, obec, Evropská unie atp.).

Pro kategorii finančních zdrojů pro nadace byla nově stanovena struktura zdrojů a nově definovány typy zdrojů, jejichž proporcionální zastoupení se stalo součástí této analýzy. V dotazníkovém šetření byly sledovaným subjektům nabídnuty k odpovědi:

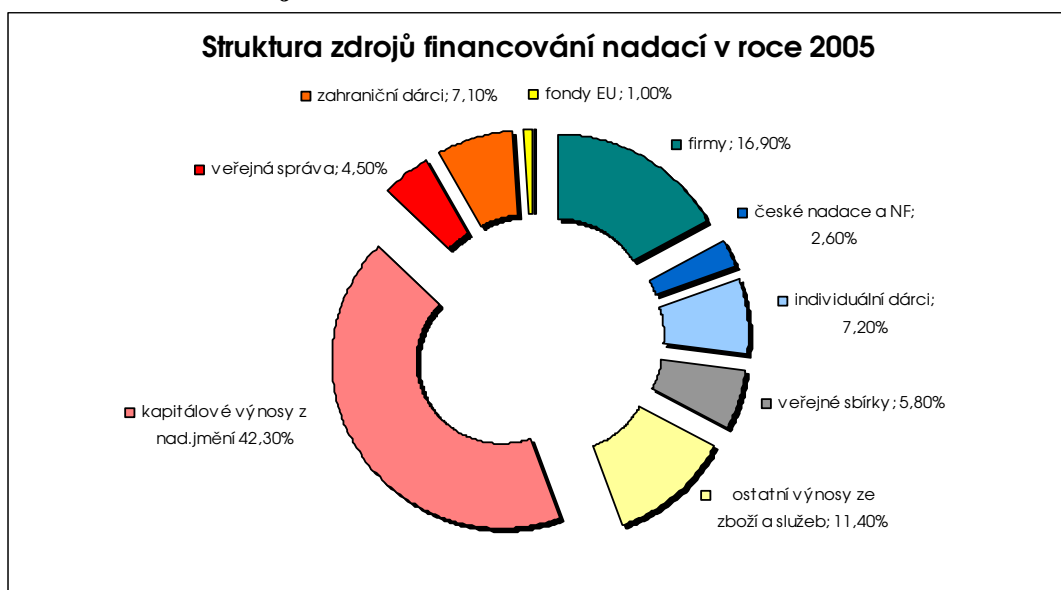
- firmy,
- české nadace a nadační fondy,
- individuální dárci,
- veřejné sbírky,
- ostatní výnosy ze zboží a služeb (z nadačního jmění a ostatního majetku),
- kapitálové výnosy z nadačního jmění,
- veřejná správa,
- zahraniční dárci,
- fondy Evropské unie,
- církevní právnické osoby.

Celkové výnosy sledovaných subjektů v letech 2002 – 2005 mají kolísavý charakter (viz graf č. 4).

Graf č. 4: Vývoj celkových výnosů příjemců NIF



Graf č. 5: Struktura zdrojů financování nadací v roce 2005



Celkové výnosy nadací ve sledovaném období činily **790,7 mil. Kč**. Jak lze vidět z grafu č. 5, jsou analyzované nadace průměrně více než z poloviny soběstačné v zajišťování svých aktivit (kapitálové výnosy z nadačního jmění **42,3 %**, ostatní výnosy ze zboží a služeb **11,4 %**). Podstatný podíl výnosů z nadačního jmění na celkových zdrojích nadací je důkazem pozitivního efektu procesu kapitalizace prostředků z NIF.

Další významnou skupinu zdrojů tvoří dary (veřejné sbírky, individuální dárci, tuzemské firmy, zahraniční dárci), které se na celkovém výnosu podílí **37 %**.

Poslední a nejnižší skupinou zdrojů jsou prostředky od orgánů veřejné správy, Evropské unie, církevních právnických osob a ostatních českých nadací a nadačních fondů, které jsou ve většině případů poskytovány v rámci grantových schémat a tvořily průměrně **8,3 %**. Církevní právnické osoby dosáhly ve sledované kategorii v průměru pouze **0,2 %** a nejsou tudíž zaznamenány v grafu.

Kategorie E: Struktura investic nadací

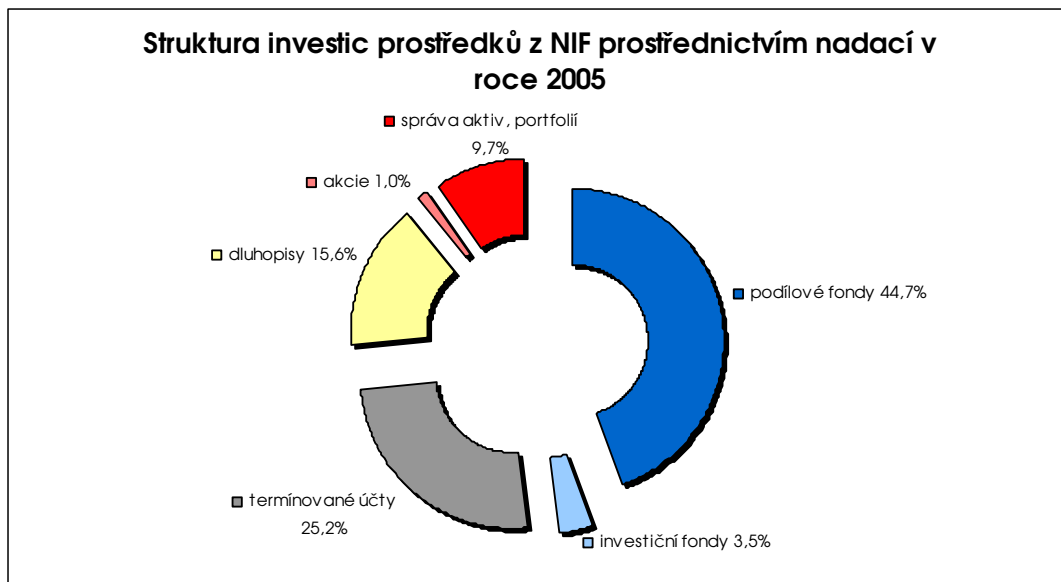
Struktura investic je v analýze příjemců NIF novou sledovanou kategorií. Důvodem je rostoucí nadační jmění a spolu s tím i růst objemu peněžních prostředků, které nadace mohou v rámci zákona investovat. Investice jsou tedy stále významnějším prvkem udržitelného hospodaření každé nadace.

Pro proporcionální vyhodnocení struktury investic byly zvoleny základní investiční instrumenty, jejichž použití je stanoveno dle dodatku smluv nadací, příjemců NIF a FNM ČR a následně v zákoně o nadacích a nadačních fondech:

- podílové fondy,
- investiční fondy,
- termínované účty,
- dluhopisy.

- akcie,
- správa aktiv a portfolií (spravovaných převážně bankovními ústavy).

Graf č. 6: Struktura investic prostředků z NIF prostřednictvím nadací v roce 2005



V průměru jsou nejpoužívanějším instrumentem podílové fondy, následované s odstupem termínovanými účty. Dalšími významnými užívanými nástroji byly dluhopisy a skupina ostatních investičních instrumentů.