

Rozbor
financování nestátních neziskových organizací
ze státního rozpočtu ČR v roce 1999
(usnesení vlády č. 1050 ze dne 23. října 2000)

Obsah:	strana
I. Komentář ke sledovaným údajům	2
1. Charakteristika sledovaných typů NNO	2
2. Právní rámec pro poskytování a využívání státních dotací	3
3. Charakteristika Rozboru financování NNO ze státního rozpočtu v roce 1999	5
4. Postupy poskytování dotací NNO ústředními orgány státní správy	8
 II. Soubor analytických tabulek a grafů	 13
1. Analytické tabulky za rok 1999	14
2. Tabulky pro rok 2000 – výhledové údaje	24

Příloha: Tabulka četnosti NNO na území ČR podle okresů a krajů v roce 2000

I.

Komentář ke sledovaným údajům

1. Charakteristika sledovaných typů nestátních neziskových organizací

Pod pojem nestátní neziskové organizace (NNO) zahrnuje Rada vlády pro nestátní neziskové organizace následující organizační formy:

➤ **Občanská sdružení**

Občanská sdružení a jejich organizační jednotky (spolky, svazy, kluby) se řídí zákonem č. 83/1990 Sb., o sdružování občanů, ve znění pozdějších předpisů. Jejich smyslem je především realizace práva občanů na sdružování. Kromě toho jsou zřízena k naplňování vzájemně prospěšných cílů (členové sdružení sdílí své zájmy či potřeby) nebo veřejně prospěšných cílů (organizace poskytují služby veřejnosti). Zákon však takové členění dosud nezahrnuje.

Usnesením č. 71/2000 přijala vláda nový zákon o spolcích, který měl nahradit zákon č. 83/1990 Sb., o sdružování občanů a vhodnějším způsobem upravit mimo jiné také jejich hospodaření. Poslanecká sněmovna Parlamentu ČR však tento vládní návrh zamítla.

K 15. květnu 2000 bylo v ČR registrováno 42 302 občanských sdružení a 27 554 jejich organizačních jednotek s právní subjektivitou (*zdroj Český statistický úřad*).

➤ **Účelová zařízení církví**

Účelová zařízení církví jsou zřizována církvemi podle zákona č. 308/1991 Sb., o svobodě víry a postavení církví a náboženských společností. Jsou určena k realizaci církevních charitativních a humanitárních záměrů.

V předkládaném Rozboru nebylo možné rozlišit (především v případě okresních úřadů), zda finanční podpora byla poskytnuta účelovému zařízení církve nebo církvi či náboženské společnosti. Proto údaje o finanční podpoře tomuto typu organizací zahrnují často i podporu poskytnutou církvi na určitou neziskovou činnost (většinou jde o opravy církevních památek).

Ujasnění pojmů a vztahů církví a jejich zařízení přinese nový zákon o svobodě náboženské víry a o postavení církví a náboženských společností. Jeho teze schválila vláda usnesením č. 1308 ze dne 13. prosince 1999 a v současné době projednává věcný záměr tohoto zákona. Zákon předpokládá významné změny ve způsobu zakládání církví a současně i nový registrační princip jejich účelových zařízení. Bude zřízen veřejný seznam "Evidenční list církevních právnických osob".

K 15. květnu 2000 provozovaly registrované církve 167 účelových zařízení s vlastní právní subjektivitou (*zdroj MK*).

➤ **Obecně prospěšné společnosti**

Tyto subjekty se řídí zákonem č. 248/1995 Sb., o obecně prospěšných společnostech, který je definuje jako právnické osoby poskytující veřejnosti obecně prospěšné služby za předem stanovených a pro všechny uživatele stejných podmínek. Jejich hospodářský výsledek (zisk) nesmějí použít ve svůj prospěch ani zakladatelé ani členové nebo zaměstnanci těchto organizací. Ministerstvo financí ČR připravuje novelu tohoto zákona.

K 15. květnu 2000 bylo v obchodním rejstříku rejstříkových soudů zapsáno 557 obecně prospěšných společností (*zdroj Český statistický úřad*).

2. Právní rámec pro poskytování a využívání státních dotací

Pravidla poskytování dotací se řídí následujícími zákony, usneseními vlády a předpisy resortních ministerstev:

- zákon č. 576/1990 Sb., o pravidlech hospodaření s rozpočtovými prostředky České republiky a obcí ČR (rozpočtová pravidla republiky),
- usnesení vlády č. 584/1997, o registru konečných příjemců dotací – CEDR (Centrální evidence dotací – registr),
- usnesení vlády č. 642/1999 Zásady vlády pro poskytování dotací ze státního rozpočtu České republiky občanským sdružením,
- Zásady MF ČR pro poskytování a čerpání neinvestičních dotací ze státního rozpočtu, Finanční zpravodaj 12/1998,
- Zásady MF ČR pro financování programů z prostředků státního rozpočtu, fondů EU, fondů NATO a úvěrů se státní zárukou, Finanční zpravodaj 3/ 2000,
- usnesení vlády č. 260/2000 k Hlavním oblastem státní dotační politiky vůči NNO a sjednocení některých technickoorganizačních pravidel,
- usnesení vlády č. 771/1997 k Zásadám ekonomického zajištění vydávání národnostního tisku,
- předpisy vydané jednotlivými ministerstvy,
- konkrétní jednoleté dohody o poskytnutí státní dotace, uzavírané ústředním státním orgánem s jejím příjemcem.

Uvedené předpisy mají řadu legislativních a praktických nedostatků:

- především nebyla vhodně vymezena kategorie dotace, nečiní se dostatečný rozdíl mezi dotací poskytovanou právnickým a fyzickým osobám, působícím v podnikatelském (tržním) prostředí, a mezi dotací poskytovanou subjektům, působícím uvnitř neziskového (netržního) sektoru,
- předmětné ekonomické subjekty nebyly dostatečně definovány,
- není zřetelné, zda stát hodlá nakupovat služby od NNO, nebo podporovat jejich rozvoj,
- právě tak není odlišeno, zda stát hodlá podporovat činnosti, směřující k naplňování veřejně (obecně) prospěšného cíle nebo vzájemně prospěšného cíle členů NNO,
- předpisy neupravují s dostatečnou podrobností povinnosti NNO, směřující k transparentnosti a veřejné kontrolovatelnosti hospodaření s různými finančními zdroji, k prokazování jejich kvalifikace k poskytování služeb, a to nejen vůči orgánům státní správy – poskytovatelům dotací, ale vůči veřejnosti vůbec.

Současná vláda se snaží tyto nedostatky odstranit a navrhnout nové zákony, upravující působení neziskového sektoru (příprava zákonů uvedených v části 1). Kromě toho se snaží vnést jasnější pravidla do poskytování státních dotací. Usnesením vlády č. 642/1999 byly schváleny nové Zásady pro poskytování dotací ze státního rozpočtu ČR občanským sdružením. Ministerstvo financí vydalo v roce 1999 zásady pro poskytování a čerpání neinvestičních a investičních dotací ze státního rozpočtu. Tyto předpisy slouží k vypracování programů pro poskytování dotací NNO na rok 2000 na úrovni orgánů státní správy a zároveň mají v koordinaci s ministerstvy přispět k vypracování dotační politiky státu a k vymezení hlavních oblastí a priorit v činnostech NNO, které stát hodlá v rozpočtovém období nakupovat nebo podporovat.

Ve snaze odstranit legislativní mezery, reagovat na nové problémy a přiblížit se k legislativě Evropské unie předkládá vláda následující návrhy zákonů, které mají přímý nebo zprostředkovaný vztah k NNO a k činnosti ústředních orgánů státní správy. Jde o:

- zákon o rozpočtových pravidlech a o změně některých souvisejících zákonů (rozpočtová pravidla), který má nahradit zákon č. 567/1990 Sb., o pravidlech hospodaření s rozpočtovými prostředky ČR a obcí v ČR,
- zákon o majetku České republiky a o jejím vystupování v právních vztazích a změny některých zákonů v souvislosti s přijetím tohoto zákona,

- zákon o veřejné podpoře č. 59/2000 Sb., který má v souladu s legislativou EU upřesnit poskytování veřejných prostředků do hospodářské sféry, jejich evidenci a kontrolu v duchu ochrany hospodářského konkurenčního prostředí,
- novela zákona č. 89/1995 Sb. o státní statistické službě ve znění pozdějších předpisů, již se v souladu s obdobnými statistickými službami v zemích EU odlišně stanoví mj. rozsah údajů, které lze zjišťovat u fyzických osob, činných v hospodářské sféře, a ochrana těchto údajů.

3. Charakteristika Rozboru financování NNO ze státního rozpočtu v roce 1999

Současná definice dotace v nových Rozpočtových pravidlech republiky, která nabudou účinnosti dnem 1. 1. 2001, zní takto: **"Dotací se rozumí peněžní prostředky státního rozpočtu, státních finančních aktiv nebo Národního fondu, poskytnuté právníckým nebo fyzickým osobám na stanovený účel"**. Platné Zásady vlády pro poskytování dotací ze státního rozpočtu ČR občanským sdružením vymezují účel dotací, poskytnutých NNO, jako způsob naplňování některých úkolů státu prostřednictvím NNO (občanských sdružení) "zejména v oblasti sociální a zdravotní péče, tělovýchovy a sportu, kultury, naplňování volného času občanů, výchovy k vlastenectví a brannosti, ochrany přírody, ochrany majetku před požáry a povodněmi, ochrany lidských práv, vstupu ČR do EU a případně dalších aktuálních úkolů".

Usnesení vlády ČR č. 260/2000 z 15. března k hlavním oblastem státní dotační politiky vůči NNO v roce 2001 a sjednocení některých jejich technicko-organizačních pravidel obsahuje jako přílohu č. 1 deset hlavních oblastí státní dotační politiky vůči NNO pro rok 2001, podrobně strukturovaných do činností NNO, které budou prioritně předmětem dotací. Předkládaný Rozbor se vztahuje na následující druhy finanční podpory NNO:

- finanční příspěvky poskytované ministerstvy, okresními úřady a magistráty na konkrétní projekt formou dohody s přijímajícím subjektem,
- finanční příspěvky definované výše uvedenými předpisy,
- finanční příspěvky, jejichž příjemci jsou NNO typu občanské sdružení, účelové zařízení církve (příp. církev) nebo obecně prospěšná společnost.

Rozbor se nezabývá celým souborem dotací NNO z veřejných rozpočtů. Do Rozboru nebyly zahrnuty:

- dotace poskytnuté ze zákona (církevní organizace, dotace soukromým a církevním školám a další výdaje poskytované mandatorně), dále dotace na výzkum a vývoj,

- finanční příspěvky poskytované NNO z rozpočtů obcí (s výjimkou magistrátních úřadů).

Pro úplnost je třeba poznamenat, že celkový objem finančních prostředků, poskytovaných NNO v jednom rozpočtovém roce z veřejných rozpočtů, tvoří finanční prostředky, poskytované soukromým a církevním školám, příspěvky na výzkum a rozvoj (Akademii věd ČR a Grantové agentuře ČR) a dále příspěvky podle jiných zákonů a předpisů. Dále zahrnuje finanční příspěvky, poskytované v rámci pomoci EU (program PHARE) a v rámci bilaterální pomoci jednotlivých států, přidělované NNO na regionální úrovni nebo prostřednictvím k tomu zřízených nadací (např. Nadace rozvoje občanské společnosti). Celkový objem finančních prostředků poskytnutých NNO je spoluvytvářen v nemalé míře také příspěvky obcí.

Popis zdrojů a dat použitých k Rozboru:

Byly připraveny dva dotazníky. Jeden byl zaslán všem ministerstvům a poradním orgánům vlády, druhý byl zaslán všem okresním a magistrátním úřadům. Dotazníky obsahovaly 11 oblastí činnosti NNO, které mohou být předmětem podpory. Deset z nich je definováno usnesením vlády č. 260/2000 a jedenáctá (jiné) zahrnuje ostatní činnosti NNO, které jsou podporovány a nejsou zařaditelné do žádné z definovaných oblastí. Dále byly v dotazníku uvedeny sledované typy NNO, počet podpořených subjektů a projektů, objem dotací neinvestičních a investičních a další údaje. Informace shrnují výdaje ze státního rozpočtu a z rozpočtů okresních a magistrátních úřadů ve prospěch NNO za rok 1999 s výhledem na rok 2000. Na úrovni okresních úřadů a magistrátních úřadů jsou rozlišeny finanční prostředky poskytnuté NNO na účelové dotace ze státního rozpočtu a z vlastního rozpočtu.

Vyplněné (někdy jen částečně) dotazníky spolu s doprovodným dopisem vrátilo čtrnáct ministerstev. Ministerstvo obrany ČR a Ministerstvo spravedlnosti ČR dotace NNO neposkytují a nemají zatím vlastní dotační programy. Ministerstvo financí ČR spravuje kapitolu Všeobecná pokladní správa a uvolňuje finanční prostředky pro činnosti NNO administrované Meziresortní protidrogovou komisí a dalšími poradními orgány vlády. Kromě toho poskytuje samostatně ojedinelé státní dotace vybranému okruhu NNO, jejichž činnost nepatří svým charakterem do programů žádného z resortních ministerstev.

Na rozeslané dotazníky reagovalo 73 okresních úřadů a 12 obvodních úřadů městských částí hl. m. Prahy (městské části Praha 2 a Praha 4 údaje neposkytly). Z oslovených magistrátních úřadů poskytly údaje všechny. Získané podklady jsou tedy téměř kompletní, odhadem kryjí asi 95 % celkového objemu sledovaných dotací z veřejných rozpočtů. Nebylo

možné odstranit případy, kdy na jednu aktivitu nebo na projekt jedné NNO byly poskytnuty dotace či příspěvek z několika zdrojů současně (z ministerstev, z okresních úřadů a magistrátů).

Takto získané statistické informace mají následující nedostatky, které ovlivňují výsledný obraz státní dotační politiky zachycený v Rozboru:

- je uveden počet příjemců dotací, ale není vždy uveden počet nově podpořených subjektů v jednotlivých zkoumaných letech,
- nejsou vždy jasně specifikovány způsoby poskytnutí dotace, zda jde o výběrové řízení (konkurs), zadání veřejné zakázky, dohodu nebo jinou proceduru,
- není vždy zřejmé, zda a jak jsou regulovány případy, kdy byly poskytnuty dotace na jeden projekt (nebo na jednu NNO) různými ústředními orgány státní správy, případně okresními úřady,
- není zřejmé, zda dotovaný projekt nebo subjekt dostává finanční prostředky i z místních rozpočtů nebo z jiných veřejných fondů (popř. z programů EU, např. Phare),
- není zřejmé, zda služby, které ústřední státní orgán nakupuje od NNO, získává také od některé své rozpočtové nebo příspěvkové organizace a za jakých podmínek,
- není zřejmé, zda příspěvkové organizace daného dotujícího orgánu nenakupují služby od některé NNO.

V zájmu překonání úzkého „resortismu“ a nejednotného názoru ústředních orgánů státní správy a jejich organizačních jednotek na účel dotací a na roli NNO je třeba podporovat horizontální meziresortní spolupráci a koordinaci dotačních programů v oblastech činností NNO. Zavedení pravidel ve vztazích mezi poskytovateli dotací z veřejných rozpočtů, a to jak ve vztazích horizontálních (vztahy mezi ministerstvy v hlavních oblastech dotačních priorit), tak vertikálních (vztahy mezi ústředními orgány, okresními úřady, magistrátními úřady a obcemi) by přispělo k větší průhlednosti a efektivitě dotační politiky vůči NNO. Všechna opatření směřující ke sjednocení a koordinaci dotační praxe jednotlivých ústředních orgánů státní správy představují určité kroky v procesu formulování státní dotační politiky. Nesmějí však narušovat chod stálého okruhu NNO, které plní specificky určené úkoly, jež náleží mezi priority. Průběžné poskytování informací o změnách ve státní dotační politice má zásadní význam. Jeho předpokladem je objektivní, veřejně kontrolovatelné a co nejefektivnější nakládání s omezenými veřejnými finančními prostředky.

Soubor je rozdělen do dvou částí:

a/ analytické tabulky za rok 1999, v nichž jsou sumarizovány údaje poskytnuté ústředními orgány, okresními úřady a magistráty;

b/ analytické tabulky pro rok 2000, obsahující výhledové údaje; ty pokrývají dotační prostor jen částečně a uváděné údaje nejsou vyčerpávající ani definitivní, neboť proces poskytování dotací na rok 2000 dosud pokračuje.

4. Postupy poskytování státních dotací NNO ústředními orgány státní správy

Finanční příspěvky, které ústřední státní orgány a ostatní orgány veřejné správy poskytují nestátním neziskovým organizacím, podléhají různým postupům a způsobům přidělování. Zmapovat nebo popsat postupy a způsoby přidělování příspěvků je nesnadné zejména u okresních úřadů, magistrátních úřadů a obcí, neboť přidělované dotace přicházejí ze dvou zdrojů: ze státního rozpočtu jako účelové dotace a jako dotace z vlastních zdrojů (z vlastního rozpočtu), u nichž není účel a priori stanoven.

Následující přehled postupů a způsobů přidělování dotací popisuje praxi jednotlivých ministerstev a některých poradních orgánů vlády. Pozitivní je fakt, že většina ministerstev postupně přechází na výběrová řízení a rozšiřuje okruh typů NNO, které mohou o dotaci požádat.

Ministerstvo financí ČR:

MF ČR nevyhlašuje výběrová řízení. Podporuje vybraná občanská sdružení (Český svaz bojovníků za svobodu, Konfederace politických vězňů, Sdružení bývalých politických vězňů ČR, Masarykovo demokratické hnutí), jejichž aktivity nespádají do působnosti žádného z ministerstev.

Ministerstvo kultury ČR:

- Odbor umění rozděluje dotace pro NNO formou výběrových řízení, jichž se mohou účastnit občanská sdružení a obecně prospěšné společnosti, zaměřené na umělecké a kulturní činnosti.
- Odbor literatury a knihoven vyhlašuje výběrová řízení, jichž se mohou účastnit občanská sdružení a obecně prospěšné společnosti.
- Odbor regionální a národnostní kultury rozděluje státní dotace pouze formou výběrových řízení určených pro občanská sdružení.

- Odbor ochrany movitého kulturního dědictví, muzeí a galerií rozděljuje dotace pouze na základě výběrových řízení, jichž se mohou účastnit občanská sdružení, organizace s mezinárodním prvkem, případně obecně prospěšné společnosti.
- Odbor církví rozděljuje dotace pouze formou výběrového řízení určených pro občanská sdružení.
- Odbor památkové péče rozděljuje státní dotace pouze formou výběrových řízení určených pro občanská sdružení.
- Odbor hromadných sdělovacích prostředků poskytuje státní dotace pouze formou výběrových řízení, určených pro občanská sdružení, případně obecně prospěšné společnosti i účelová zařízení církví.
- Odbor zahraniční poskytuje státní dotace pouze na základě výběrových řízení určených pro občanská sdružení a obecně prospěšné společnosti.

Ministerstvo práce a sociálních věcí ČR:

MPSV ČR rozděljuje dotace výhradně formou výběrových řízení. Na jejich základě jsou poskytovány dotace občanským sdružením, církevním právníckým osobám a obecně prospěšným společnostem, poskytujícím služby občanům v sociální nouzi (osoby s postižením, senioři, samozivitelé, osoby bez přístřeší, Romové, uprchlíci, apod.).

Ministerstvo pro místní rozvoj ČR:

- Odbor koncepce cestovního ruchu nevyhlašuje výběrová řízení, ale poskytuje státní dotace vybraným občanským sdružením (Klub českých turistů, Horská služba).
- Odbor územního plánování nevyhlašuje výběrová řízení, ale poskytuje státní dotace vybraným občanským sdružením (Sdružení pro životní prostředí zdravotně postižených v ČR, Sjednocená organizace nevidomých a slabozrakých v ČR).
- Odbor bytového práva a metodiky nevyhlašuje výběrová řízení, ale poskytuje státní dotace vybraným občanským sdružením (Sdružení na ochranu nájemníků, Sdružení majitelů domů).

Ministerstvo průmyslu a obchodu ČR:

- Odbor ochrany spotřebitele nevyhlašuje výběrová řízení a poskytuje státní dotace vybraným občanským (spotřebitelským) sdružením.

- Oddělení standardizace poskytuje dotace Českému institutu pro akreditaci, o. p. s. v rámci podpory činností v oblasti mezinárodní spolupráce, podle zákona č. 22/1997 Sb., o technických požadavcích na výrobky.

Ministerstvo školství, mládeže a tělovýchovy ČR:

- Odbor tělovýchovy a sportu vyhlašuje výběrová řízení pro občanská sdružení působící v oblasti sportu.
- Odbor pro mládež vyhlašuje výběrová řízení pro občanská sdružení, působící v oblasti dětí a mládež.
- Skupina regionálního školství vyhlašuje výběrové řízení pro občanská sdružení s celorepublikovou působností, která ve svých stanovách deklarují činnosti směřující do oblasti regionálního školství.

Ministerstvo vnitra ČR:

- Odbor pro uprchlíky a integraci cizinců používá při poskytování státních dotací zákon č. 199/1994 Sb., o zadávání veřejných zakázek. O veřejnou zakázku se mohou ucházet obecně prospěšné společnosti, občanská sdružení (zejména národnostních menšin) a účelová zařízení církví.
- Ředitelství Hasičského záchranného sboru ČR vyhlašuje výběrová řízení pro občanská sdružení, působící na úseku požární ochrany a Integrovaného záchranného systému.
- Odbor sportu nevyhlašuje výběrová řízení. Příjemce dotace je občanské sdružení UNITOP ČR.
- Odbor prevence kriminality poskytuje dotace prostřednictvím programu měst, která jsou zařazena v Komplexním součinnostním programu v aktuálním roce.

Ministerstvo zahraničních věcí ČR:

- Odbor analýz a plánování rozděljuje dotace formou výběrových řízení nestátním neziskovým organizacím působícím ve výzkumu a vývoji.

Ministerstvo zdravotnictví ČR:

- Odbor zdravotně sociální péče rozděljuje dotace pro NNO formou výběrových řízení, jichž se mohou zúčastnit občanská sdružení, účelová zařízení církví a obecně prospěšné společnosti.

- Odbor vzdělávání a vědy rozděluje dotace formou výběrových řízení, jichž se mohou účastnit občanská sdružení, účelová zařízení církví, která působí v oblasti zdravotnických vzdělávacích programů v napojení na programy EU a vedou k propagaci zdravého životního stylu.
- Útvar hlavního hygienika ČR, odbor hygieny a epidemiologie, poskytuje dotace určené pro občanská sdružení, účelová zařízení církví a obecně prospěšné společnosti.
- Odbor zdravotní péče poskytuje dotace v Programu protidrogové politiky MZ formou výběrových řízení pro obecně prospěšné společnosti a občanská sdružení, účelová zařízení církví. V programu Činnost horských služeb ČR na základě žádosti Sdružení horských služeb ČR (na tento program není vyhlašováno výběrové řízení).

Ministerstvo zemědělství ČR:

- Odbor zemědělské výroby nevypisuje výběrová řízení. Poskytuje dotace vybraným občanským sdružením (Český svaz včelařů, Český zahrádkářský svaz, Český svaz chovatelů, Český rybářský svaz, JUVENA).
- Odbor státní správy lesů a myslivosti nevypisuje výběrová řízení. Poskytuje dotace vybraným občanským sdružením (Českomoravská myslivecká jednota, Řád sv. Huberta).
- Odbor personální poskytuje dotace na dokončení dvou vzorových zařízení pro zdravotně postižené s pracovním zaměřením v provozu zemědělské farmy (Pomoc Týn nad Vltavou, Sdružení NERATOV).

Ministerstvo životního prostředí ČR:

- Odbor strategií a odbor ekonomiky životního prostředí rozděluje státní dotace pouze formou výběrových řízení určených pro občanská sdružení.

Rada pro národnosti vlády ČR:

V působnosti Rady pro národnosti vlády ČR jsou vyhlašována výběrová řízení, přičemž Rada pro národnosti je místem, kde jsou projekty vyhodnocovány. Uzavření smluv a poukázání dotací provádí MF ČR. Jsou určeny pro občanská sdružení příslušníků národnostních menšin, orientující se na vydávání národnostního menšinového tisku.

Meziresortní protidrogová komise:

- Meziresortní protidrogová komise rozděluje dotace výhradně formou výběrového řízení občanským sdružením, církevním právníckým osobám a obecně prospěšným

společnostem, ostatním nestátním organizacím, okresním úřadům nebo úřadům místní samosprávy, provozujícím zařízení specifické prevence, léčby a resocializace závislostí na drogách nebo poskytujícím služby v dané oblasti.

II.

Soubor analytických tabulek a grafů

Poznámky:

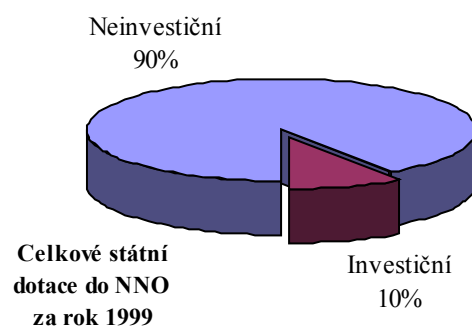
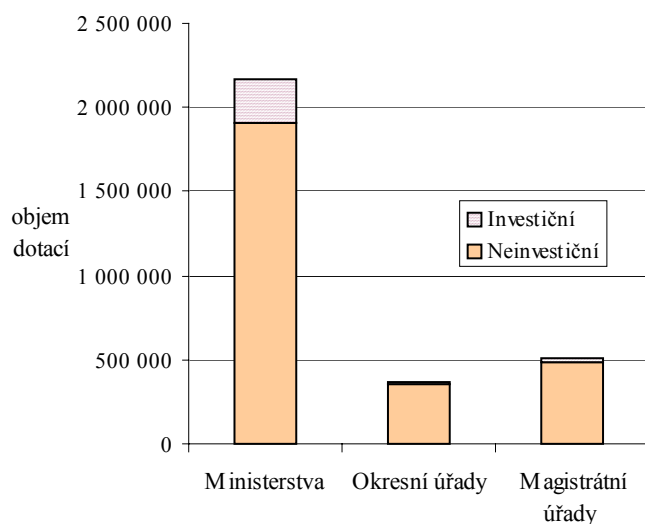
- a) veškeré údaje jsou uvedeny v tisících Kč;
- b) termínem „očistěná data“ jsou označeny tabulky, kde jsou u okresních a magistrátních úřadů do analýzy zahrnuty pouze finanční prostředky, poskytnuté NNO z vlastních zdrojů;
- c) v tabulkách jsou analyzovány převážně neinvestiční dotace; pokud jsou do analýzy zahrnuty investiční dotace, pak je tento údaj přímo v tabulce uveden. S investičními dotacemi se v analýze nepracuje proto, že tyto příspěvky jsou nerovnoměrně poskytovány jenom některými ústředními orgány státní správy a okresními úřady, a také proto, že tvoří malý podíl celkového objemu dotací. Finanční příspěvky neinvestičního charakteru jsou pro Rozbor rozhodující, protože jsou určeny na vlastní činnosti NNO na základě předloženého projektu;
- d) do finančních příspěvků účelovým zařízením církví okresní a magistrátní úřady často zařazovaly i příspěvky na obnovu církevních památek, bez ohledu na to, zda příjemcem příspěvku bylo skutečně účelové zařízení nebo církev. V některých případech tak dochází k určitému zkreslení.

1. Analytické tabulky pro NNO za rok 1999

A. Soubor tabulek celkových dotací pro NNO

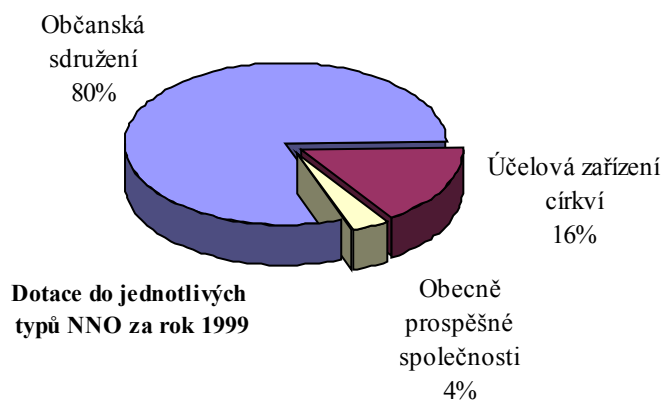
Tabulka 1 Finanční příspěvky z veřejných rozpočtů pro NNO podle úrovní přispívajících úřadů v roce 1999

	Neinvestiční dotace	Investiční dotace	Dotace celkem	Počet subjektů
Ministerstva (14)	1 911 227	260 086	2 171 313	1 749
Okresní úřady (73+13)	358 378	11 457	369 835	1 934
Magistráty (8)	486 058	18 076	504 134	2 969
CELKEM	2 755 663	289 619	3 045 282	6 652



Tabulka 1a Finanční příspěvky z veřejných rozpočtů pro NNO podle úrovní přispívajících úřadů v roce 1999 (očistěná data)

	Občanská sdružení	Účelová zařízení církví	OPS	Dotace
Ministerstva (14)	1 666 633	191 640	52 954	1 911 227
Okresní úřady (73+13)	45 315	107 867	7 045	160 227
Magistráty (8)	302 151	109 951	34 232	446 334
CELKEM	2 014 099	409 458	94 231	2 517 788



Tabulka 2

Finanční příspěvky z veřejných rozpočtů pro jednotlivé typy NNO podle činností
v roce 1999 (očištěná data)

Cílové skupiny osob a činností	Občanská sdružení		Účelová zařízení církví		Obecně prospěšné společnosti		Dotace celkem	Dotace dle činností
	(Kč)	(%)	(Kč)	(%)	(Kč)	(%)	(Kč)	(%)
A. HLAVNÍ OBLASTI	1 982 790	80	405 489	16	92 528	4	2 480 807	98
1. Poskytování sociálních služeb	412 829	63	246 602	37	1 238	0	660 669	27
2. Ochrana a podpora zdraví včetně péče o zdravotně postižené	297 074	93	20 205	6	1 623	1	318 902	13
3. Ochrana život. Prostředí, trvale udržitelný rozvoj	61 299	96	795	1	1 975	3	64 069	3
4. Rozvoj kultury, záchrana kulturního dědictví	98 215	34	128 338	44	62 364	22	288 917	12
5. Příprava na vstup do Evropské unie, spoluúčast na programech EU	15 284	87	131	1	2 180	12	17 595	1
6. Rozvoj sportu a tělovýchovy	777 341	100	165	0	723	0	778 229	31
7. Ochrana práv příslušníků národnostních a etnických menšin včetně menšiny romské	31 256	100	15	0	0	0	31 271	1
8. Péče o ohrožené a problémové skupiny obyvatel	257 596	90	7 301	3	21 041	7	285 938	12
9. Ochrana spotřebitele včetně nájemních vztahů	6 890	100	0	0	0	0	6 890	0
10. Pomoc při nenadálých událostech	25 006	88	1 937	7	1 384	5	28 327	1
B. OSTATNÍ OBLASTI	31 309	85	3 969	11	1 703	5	36 981	2
CELKEM (A+B)	2 014 099	80	409 458	16	94 231	4	2 517 788	100

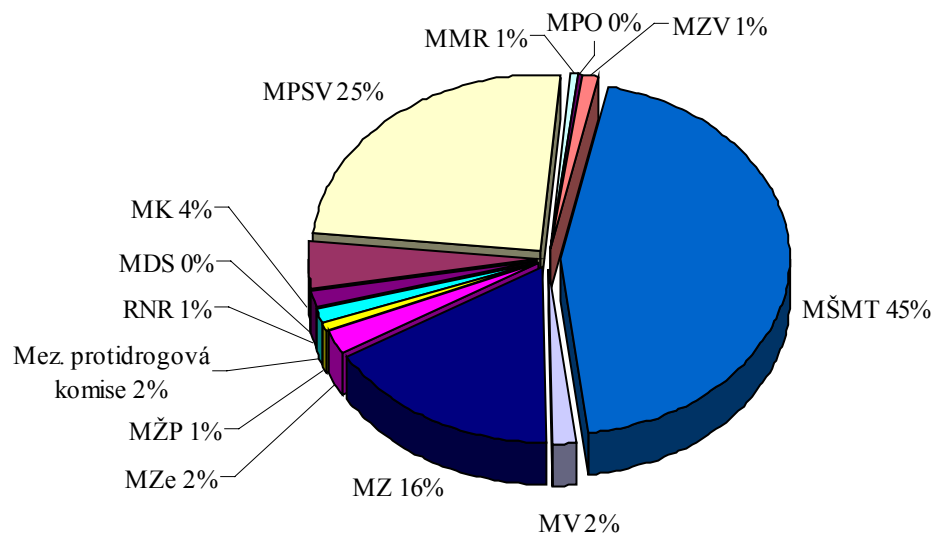
B. Soubor analytických tabulek dotací ministerstev

Tabulka 3 Státní dotace podle ministerstev v roce 1999

	Neinvestiční dotace	Neinvestiční dotace	Investiční dotace	Investiční dotace	Dotace celkem	Počet subjektů
	(Kč)	(%)	(Kč)	(%)	(Kč)	
Ministerstvo dopravy a spojů	2 906	100	0	0	2 906	2
Ministerstvo kultury	91 602	100	80	0	91 682	465
Ministerstvo práce a sociálních věcí	517 099	96	21 814	4	538 913	220
Ministerstvo pro místní rozvoj	11 005	100	0	0	11 005	5
Ministerstvo průmyslu a obchodu	8 100	100	0	0	8 100	3
Ministerstvo zahraničních věcí	20 727	100	0	0	20 727	156
Ministerstvo školství, mládeže a tělovýchovy	795 248	82	177 454	18	972 702	392
Ministerstvo vnitra	39 211	100	0	0	39 211	11
Ministerstvo zdravotnictví	305 694	86	51 718	14	357 412	288
Ministerstvo zemědělství	43 684	89	5 300	11	48 984	49
Ministerstvo životního prostředí	19 350	100	0	0	19 350	86
MF(Všeobecná pokladní správa)						
Mez. protidrogová komise*	29 185	89	3 720	11	32 905	57
Rada pro národnosti**	27 416	100	0	0	27 416	15
CELKEM	1 911 227	88	260 086	12	2 171 313	1 749

*Meziresortní protidrogová komise rozdělila 23 000 tisíc Kč prostřednictvím okresních úřadů. Částku, kterou přerozdělovala přes resorty, obsahují údaje příslušných resortů.

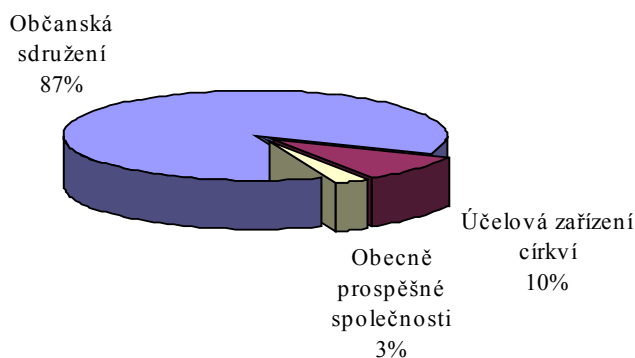
**U RNR byly finanční prostředky poukázány prostřednictvím MF.



Tabulka 4 Státní neinvestiční dotace pro jednotlivé typy NNO podle ministerstev v roce 1999

	Občanská sdružení		Účelová zařízení církví		Obecně prospěšné společnosti		Dotace
	(Kč)	(%)	(Kč)	(%)	(Kč)	(%)	(Kč)
Ministerstvo dopravy a spojů	2 906	100	0	0	0	0	2 906
Ministerstvo kultury	48 640	53	0	0	42 962	47	91 602
Ministerstvo práce a sociálních věcí	333 799	65	183 300	35	0	0	517 099
Ministerstvo pro místní rozvoj	11 005	100	0	0	0	0	11 005
Ministerstvo průmyslu a obchodu	6 000	74	0	0	2 100	26	8 100
Ministerstvo zahraničních věcí	20 493	98	105	1	129	1	20 727
Ministerstvo školství, mládeže a tělovýchovy	795 248	100	0	0	0	0	795 248
Ministerstvo vnitra	39 211	100	0	0	0	0	39 211
Ministerstvo zdravotnictví	296 811	97	5 570	2	3 313	1	305 694
Ministerstvo zemědělství	43 673	100	0	0	11	0	43 684
Ministerstvo životního prostředí	19 350	100	0	0	0	0	19 350
MF(VSP)							
Mez. protidrogová komise	22 081	76	2 665	9	4 439	15	29 185
Rada pro národnosti*	27 416	100	0	0	0	0	27 416
CELKEM	1 666 633	87	191 640	10	52 954	3	1 911 227

*U RNR byly finanční prostředky poukázány prostřednictvím MF



Tabulka 5 Státní neinvestiční dotace ministerstev pro jednotlivé typy NNO podle činností v roce 1999

Cílové skupiny osob a činností	Občanská sdružení		Účelová zařízení církví		Obecně prospěšné společnosti		Dotace celkem	Dotace
	(Kč)	(%)	(Kč)	(%)	(Kč)	(%)	(Kč)	(%)
A. HLAVNÍ OBLASTI	1 643 853	87	191 468	10	52 943	3	1 887 965	99
1. Poskytování sociálních služeb	333 799	65	183 300	35	0	0	517 099	27
2. Ochrana a podpora zdraví včetně péče o zdravotně postižené	283 058	98	4 076	1	675	0	287 810	15
3. Ochrana život. prostředí, trvale udržitelný rozvoj	51 126	100	0	0	0	0	51 126	3
4. Rozvoj kultury, záchrana kulturního dědictví	48 640	53	0	0	42 962	47	91 602	5
5. Příprava na vstup do Evropské unie, spoluúčast na programech EU	15 140	87	105	1	2 100	12	17 345	1
6. Rozvoj sportu a tělovýchovy	663 017	100	0	0	0	0	663 017	35
7. Ochrana práv příslušníků národnostních a etnických menšin včetně menšiny romské	27 419	100	0	0	0	0	27 419	2
8. Péče o ohrožené a problémové skupiny obyvatel	191 036	94	3 987	2	7 077	4	202 099	11
9. Ochrana spotřebitele včetně nájemních vztahů	6 890	100	0	0	0	0	6 890	0
10. Pomoc při nenadálých událostech*	23 728	99	0	0	129	3	23 857	1
B. OSTATNÍ OBLASTI	22 780	99	172	1	11	0	22 963	1
CELKEM (A+B)	1 666 633	87	191 640	10	52 954	3	1 911 227	100

* včetně dotací na požární ochranu a integrovaný záchranný systém

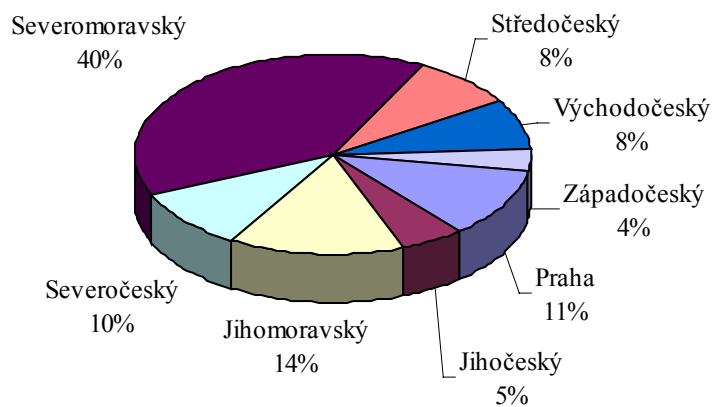
Tabulka 6 Státní neinvestiční dotace ministerstev podle činností pro rok 1999

Cílové skupiny osob a činností	Dotace celkem	Počet subjektů	Ministerstva a poradní orgány vlády
A. HLAVNÍ OBLASTI	1 887 965	1 682	
1. Poskytování sociálních služeb	517 099	220	MPSV,
2. Ochrana a podpora zdraví včetně péče o zdravotně postižené	287 810	253	MMR, MZ, MZe
3. Ochrana život. Prostředí, trvale udržitelný rozvoj	51 126	110	MMR, MŠMT, Mze, MŽP
4. Rozvoj kultury, záchrana kulturního dědictví	91 602	465	MK
5. Příprava na vstup do Evropské unie, spoluúčast na programech EU	17 345	145	MPO, MZV
6. Rozvoj sportu a tělovýchovy	663 017	50	MŠMT, MV
7. Ochrana práv příslušníků národnostních a etnických menšin včetně menšiny romské	27 419	16	MŠMT, RNR
8. Péče o ohrožené a problémové skupiny obyvatel	202 099	409	MŠMT, MZ, MZe, MPK
9. Ochrana spotřebitele včetně nájemních vztahů	6 890	4	MMR, MPO
10. Pomoc při nenadálých událostech	23 857	10	MZV, MV
B. OSTATNÍ OBLASTI	22 963	67	MD, MŠMT, MZ, Mze, MZV
CELKEM (A+B)	1 910 927	1 749	

C. Soubor analytických tabulek za okresní úřady

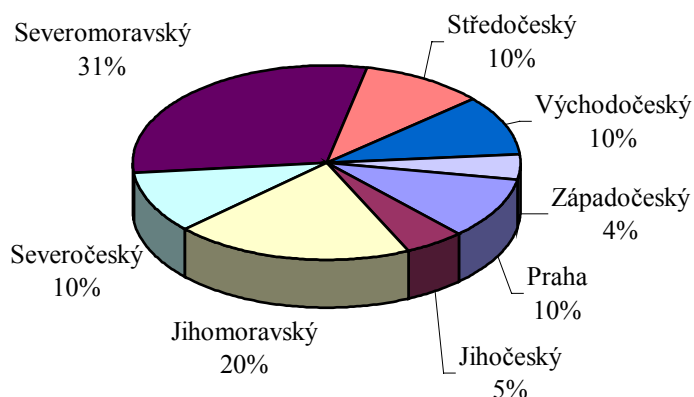
Tabulka 7 Finanční příspěvky z veřejných rozpočtů pro NNO podle krajů v roce 1999

	Neinvestiční dotace	Investiční dotace	Dotace celkem	Počet subjektů
Praha	40 494	300	40 794	577
Jihočeský	19 858	244	20 102	95
Jihomoravský	43 137	9 975	53 112	376
Severočeský	36 158	103	36 261	184
Severomoravský	144 503	435	144 938	266
Středočeský	29 860	400	30 260	109
Východočeský	30 713	0	30 713	256
Západočeský	13 655	0	13 655	71
CELKEM	358 378	11 457	369 835	1 934



Tabulka 7a Finanční příspěvky z veřejných rozpočtů podle krajů v roce 1999 (očištěná data)

	Občanská sdružení	Účelová zařízení církví	OPS	Dotace
Praha	12 262	1 400	2867	16 529
Jihočeský	3 159	4 733	114	8 006
Jihomoravský	5 733	25 811	494	32 038
Severočeský	7 826	8 792	19	16 637
Severomoravský	9 353	38 184	248	47 785
Středočeský	2 438	11 818	2 115	16 371
Východočeský	4 041	11 180	1 138	16 359
Západočeský	503	5 949	50	6 502
CELKEM	45 315	107 867	7 045	160 227



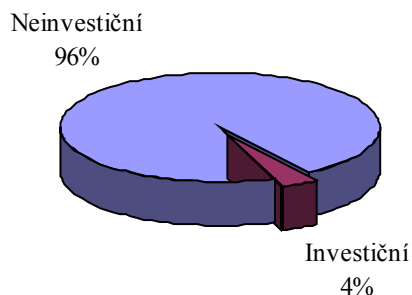
Tabulka 8 Finanční příspěvky pro NNO z veřejných rozpočtů okresních úřadů podle činností v roce 1999 (očištěná data)

Cílové skupiny osob a činností	Občanská sdružení		Účelová zařízení církví		Obecně prospěšné společnosti		Dotace celkem	Dotace
	(Kč)	(%)	(Kč)	(%)	(Kč)	(%)	(Kč)	(%)
A. HLAVNÍ OBLASTI	43 539	28	107 699	69	5 465	3	156 703	98
1. Poskytování sociálních služeb	10 167	23	34 028	76	612	1	44 807	29
2. Ochrana a podpora zdraví včetně péče o zdravotně postižené	9 722	37	16 064	61	455	2	26 241	17
3. Ochrana život. Prostředí, trvale udržitelný rozvoj	2 562	88	0	0	335	12	2 897	2
4. Rozvoj kultury, záchrana kulturního dědictví	8 455	13	56 225	85	1 330	2	66 010	42
5. Příprava na vstup do Evropské unie, spoluúčast na programech EU	0	0	0	0	80	100	80	0
6. Rozvoj sportu a tělovýchovy	3 369	82	92	2	675	16	4 136	3
7. Ochrana práv příslušníků národnostních a etnických menšin včetně menšiny romské	401	96	15	4	0	0	416	0
8. Péče o ohrožené a problémové skupiny obyvatel	7 992	71	1 275	11	1 973	18	11 240	7
9. Ochrana spotřebitele včetně nájemních vztahů	0	0	0	0	0	0	0	0
10. Pomoc při nenadálých událostech	871	100	0	0	5	0	876	0
B. OSTATNÍ OBLASTI	1 776	50	168	5	1 580	45	3 524	2
CELKEM (A+B)	45 315	28	107 867	67	7 045	4	160 227	100

D. Soubor analytických tabulek soubor za magistrátní úřady

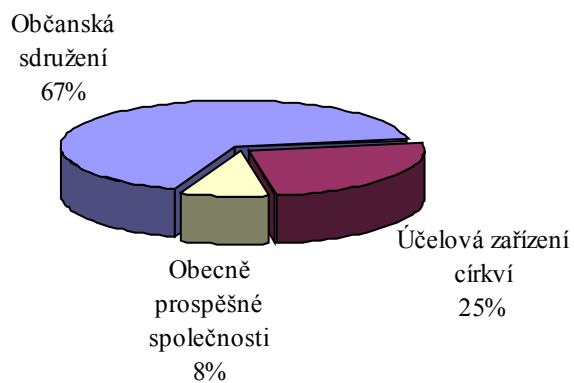
Tabulka 9 Finanční příspěvky z veřejných rozpočtů pro NNO prostřednictvím magistrátních úřadů v roce 1999

	Neinvestiční dotace	Investiční Dotace	Dotace celkem	Počet subjektů
Magistráty (8)	486 058	18 076	504 134	2 969



Tabulka 9a Finanční příspěvky z veřejných rozpočtů magistrátních úřadů pro NNO v roce 1999 (očistěná data)

	Občanská sdružení	Účelová zařízení církví	OPS	Dotace celkem
Magistráty (8)	302 151	109 951	34 232	446 334



Tabulka 10 Finanční příspěvky z veřejných rozpočtů magistrátních úřadů pro NNO v roce 1999 podle činností (očištěná data)

Cílové skupiny osob a činností	Občanská sdružení		Účelová zařízení církví		Obecně prospěšné společnosti		celkem dotace	celkem dotace
	(Kč)	(%)	(Kč)	(%)	(Kč)	(%)	(Kč)	(%)
A. HLAVNÍ OBLASTI	295 398	68	106 322	24	34 120	8	435 840	98
1. Poskytování sociálních služeb	68 863	70	29 274	29	626	1	98 763	23
2. Ochrana a podpora zdraví včetně péče o zdravotně postižené	4 294	89	65	1	493	10	4 852	1
3. Ochrana život. Prostředí, trvale udržitelný rozvoj	7 611	76	795	8	1 640	16	10 046	2
4. Rozvoj kultury, záchrana kulturního dědictví	41 120	31	72 113	55	18 072	14	131 305	30
5. Příprava na vstup do Evropské unie, spoluúčast na programech EU	144	85	26	15	0	0	170	0
6. Rozvoj sportu a tělovýchovy	110 955	100	73	0	48	0	111 076	26
7. Ochrana práv příslušníků národnostních a etnických menšin včetně menšiny romské	3 436	100	0	0	0	0	3 436	1
8. Péče o ohrožené a problémové skupiny obyvatel	58 568	81	2 039	3	11 991	17	72 598	17
9. Ochrana spotřebitele včetně nájemních vztahů	0	0	0	0	0	0	0	0
10. Pomoc při nenadálých událostech	407	11	1 937	54	1 250	35	3 594	1
B. OSTATNÍ OBLASTI	6 753	64	3 629	35	112	1	10 494	2
CELKEM (A+B)	302 151	68	109 951	25	34 232	8	446 334	100

E. Analytický přehled dotací vybraných ministerstev

Tabulka 11 Dotace MŠMT pro NNO za rok 1999 a 2000

Oblast	Dotace 1999	Dotace 2000
Ochrana životního prostředí, trvale udržitelný rozvoj	200	
Enviromentální výchova a osvěta	200	
Ochrana a podpora zdraví včetně péče o zdravotně postižené		4 461
Rozvoj sportu a tělovýchovy	643 288	752 106
Péče o zlepšení zdraví a zvýšení fyzické zdatnosti mladé generace	348 648	342 649
Sportovní reprezentace	294 640	409 457
Ochrana práv příslušníků národnostních a etnických menšin včetně menšiny romské	3	
Péče o ohrožené a problémové skupiny obyvatel	148 529	163 675
Zabezpečování nabídky využití volného času dětí a mládeže	148 529	163 675
Ostatní oblasti	3 228	
Učitel a žák, Škola a rodina	3 228	
CELKEM	795 248	920 242

Tabulka 11a Mandatorní dotace MŠMT za rok 1999

Oblast	Dotace 1999
Školy provozované obecně prospěšnými společnostmi	177 609
Církevní školy	398 823
CELKEM	576 432

Tyto údaje nejsou zahrnuty v předchozích tabulkách, protože mechanismus rozdělování finančních prostředků na tyto aktivity je jiný než státní dotace na projekt, uvádíme je zde pro srovnání.

Tabulka 12 Neinvestiční dotace MPSV pro NNO za rok 1999 a 2000

Oblast	Dotace 1999	Dotace 2000 – schválený rozpočet
Poskytování sociálních služeb	517 099	583 733

Tabulka 13 Dotace MZ pro NNO za rok 1999 a 2000

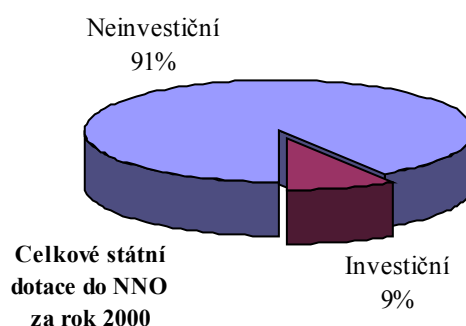
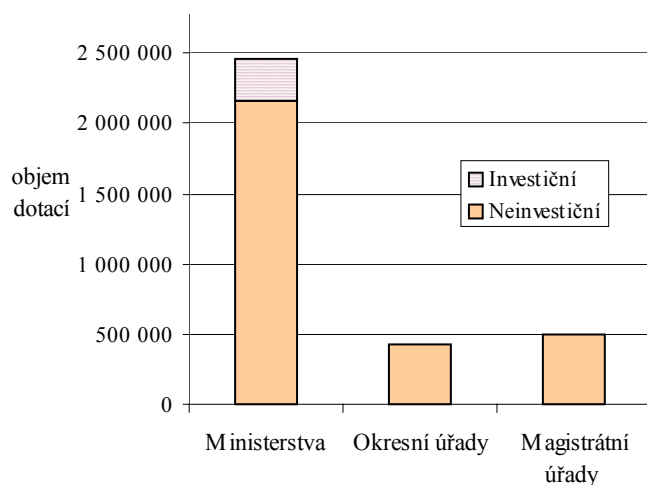
Oblast	Dotace 1999	Dotace 2000
Ochrana a podpora zdraví včetně péče o zdravotně postižené	273 909	249 102
Propagace zdravého životního stylu	2 950	1 967
Podpora programů zvyšující účast občanů na vlast. zdravotním stavu včetně prevence nákazy HIV/AIDS	4 661	2 400
Pomoc při ohrožení zdraví	65 739	65 000
Podpora programů zvyšujících účast zdravotně postižených a chronicky nemocných občanů na vlastním zdravotním stavu	184 469	164 535
Podpora programů pro vyrovnání příležitostí pro občany se zdravotním postižením	16 090	15 200
Péče o ohrožené a problémové skupiny obyvatel	22 385	22 385
Primární, sekundární a terciární prevence drogových závislostí	22 385	22 385
Ostatní oblasti	9 400	9 500
Zdravotnické vzdělávací programy	9 400	9 500
CELKEM	305 694	280 987

2. Tabulky pro rok 2000 – výhledové údaje

A. Soubor tabulek celkových dotací pro NNO

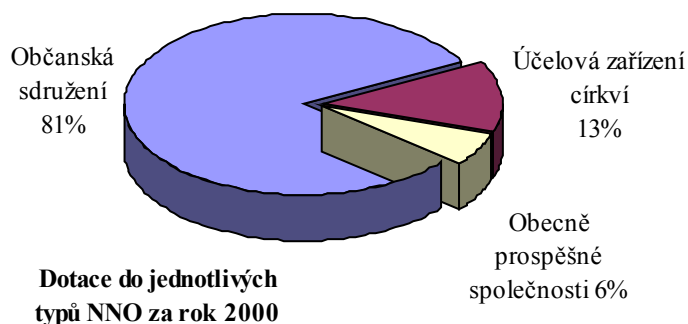
Tabulka 14 Finanční příspěvky z veřejných rozpočtů pro NNO podle úrovní přispívajících úřadů v roce 2000

	Neinvestiční dotace	Investiční dotace	Dotace celkem	Počet subjektů
Ministerstva (14)	2 157 838	303 350	2 461 188	1 297
Okresní úřady (73+13)	420 989	60	421 049	2 227
Magistráty (8)	492 037	10 151	502 188	2 319
CELKEM	3 070 864	313 561	3 384 425	5 843



Tabulka 14a Finanční příspěvky z veřejných rozpočtů pro NNO podle úrovní přispívajících úřadů v roce 2000 (očistěná data)

	Občanská sdružení	Účelová zařízení církví	OPS	Dotace
Ministerstva (14)	1 835 269	209 106	113 464	2 157 838
Okresní úřady (73+13)	45 961	97 587	8 991	152 539
Magistráty (8)	283 318	46 048	35 864	368 230
CELKEM	2 164 548	352 741	158 319	2 675 608



Tabulka 15 Finanční příspěvky z veřejných rozpočtů pro jednotlivé typy NNO podle činnosti v roce 2000 (očištěná data)

Cílové skupiny osob a činností	Občanská sdružení	Účelová zařízení církví	Obecně prospěšné společnosti	Celkem dotace
A. HLAVNÍ OBLASTI	2 137 603	348 154	156 138	2 641 895
1. Poskytování sociálních služeb	450 138	264 701	3 334	718 173
2. Ochrana a podpora zdraví včetně péče o zdravotně postižené	272 540	19 691	1 621	293 852
3. Ochrana život. Prostředí, trvale udržitelný rozvoj	63 929	265	1 663	65 857
4. Rozvoj kultury, záchrana kulturního dědictví	77 887	53 751	117 143	248 781
5. Příprava na vstup do Evropské unie, spoluúčast na programech EU	17 263	15	1 580	18 858
6. Rozvoj sportu a tělovýchovy	893 641	19	566	894 226
7. Ochrana práv příslušníků národnostních a etnických menšin včetně menšiny romské	52 543	0	0	52 543
8. Péče o ohrožené a problémové skupiny obyvatel	270 000	8 712	20 311	299 023
9. Ochrana spotřebitele včetně nájemních vztahů	13 245	0	0	13 245
10. Pomoc při nenadálých událostech	26 417	1 000	9 920	37 337
B. OSTATNÍ OBLASTI	29 945	4 587	2 181	36 713
CELKEM (A+B)	2 167 548	352 741	158 319	2 678 608

B. Soubor analytických tabulek za ministerstva

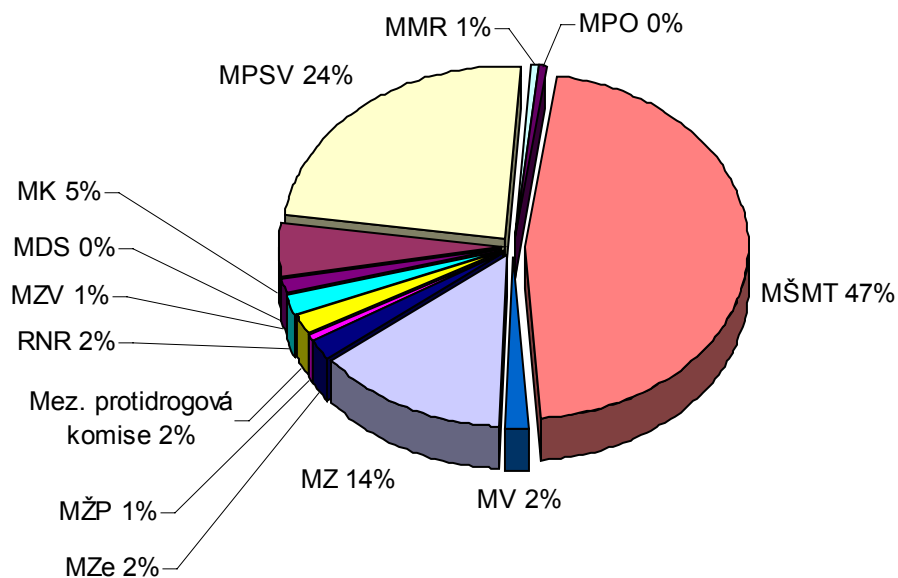
Tabulka 16 Státní dotace podle ministerstev v roce 2000

	Neinvestiční dotace	Investiční dotace	Dotace celkem	Počet subjektů*
Ministerstvo dopravy a spojů	2 121	0	2 121	2
Ministerstvo kultury	119 549	0	119 549	0
Ministerstvo práce a sociálních věcí	583 733	6 900	590 633	283
Ministerstvo pro místní rozvoj	14 490	0	14 490	6
Ministerstvo průmyslu a obchodu	11 500	0	11 500	6
Ministerstvo zahraničních věcí	36 326	0	36 326	166
Ministerstvo školství, mládeže a tělovýchovy	920 242	230 150	1 150 392	354
Ministerstvo vnitra	40 300	0	40 300	16
Ministerstvo zdravotnictví	280 987	59 519	340 506	254
Ministerstvo zemědělství	40 000	5 000	45 000	50
Ministerstvo životního prostředí	19 125	0	19 125	84
MF(VSP)				
Mez. protidrogová komise	40 465	1 781	42 246	76
RNR**, MRK***	70 000	0	70 000	0
CELKEM	2 178 838	303 350	2 482 188	1 297

*počet subjektů nebyl uveden u všech ministerstev

**u RNR byly finanční prostředky poukázány prostřednictvím MF

*** 21 000 tis. Kč rozdělovaných z VPS prostřednictvím MRK je zahrnuto pouze v tabulce č. 16, v ostatních tabulkách není tato hodnota uvedena, protože MRK neuváděla v poskytnutých podkladech její strukturu



Tabulka 17 Státní dotace pro jednotlivé typy NNO podle ministerstev v roce 2000

	Občanská sdružení	Účelová zařízení církví	Obecně prospěšné společnosti	Dotace Celkem
Ministerstvo dopravy a spojů	2 121	0	0	2 121
Ministerstvo kultury	31 320	0	88 229	119 549
Ministerstvo práce a sociálních věcí	384 068	199 665	0	583 733
Ministerstvo pro místní rozvoj	14 490	0	0	14 490
Ministerstvo průmyslu a obchodu	10 000	0	1 500	11 500
Ministerstvo zahraničních věcí	26 191	515	9 620	36 326
Ministerstvo školství, mládeže a tělovýchovy	920 242	0	0	920 242
Ministerstvo vnitra	40 300	0	0	40 300
Ministerstvo zdravotnictví	272 669	5 081	3 238	280 988
Ministerstvo zemědělství	40 000	0	0	40 000
Ministerstvo životního prostředí	19 125	0	0	19 125
MF(VSP)				
Mez. protidrogová komise	25 743	3 845	10 877	40 465
Rada pro národnosti	49 000	0	0	49 000
CELKEM	1 835 269	209 106	113 464	2 157 838

Tabulka 18 Státní dotace ministerstev pro jednotlivé typy NNO podle činnosti v roce 2000

Cílové skupiny osob a činností	Občanská sdružení	Účelová zařízení církví	Obecně prospěšné společnosti	Dotace celkem
A. HLAVNÍ OBLASTI	1 812 418	209 106	113 464	2 134 988
1. Poskytování sociálních služeb	384 068	199 665	0	583 733
2. Ochrana a podpora zdraví včetně péče o zdravotně postižené	258 349	3 759	600	262 708
3. Ochrana život. Prostředí, trvale udržitelný rozvoj	51 725	0	0	51 725
4. Rozvoj kultury, záchrana kulturního dědictví	31 320	0	88 229	119 549
5. Příprava na vstup do Evropské unie, spoluúčast na programech EU	17 000	15	1 500	18 515
6. Rozvoj sportu a tělovýchovy	772 256	0	0	772 256
7. Ochrana práv příslušníků národnostních a etnických menšin včetně menšiny romské	49 000	0	0	49 000
8. Péče o ohrožené a problémové skupiny obyvatel	209 844	5 167	13 515	228 526
9. Ochrana spotřebitele včetně nájemních vztahů	13 245	0	0	13 245
10. Pomoc při nenadálých událostech	25 611	500	9 620	35 731
B. OSTATNÍ OBLASTI	22 851	0	0	22 851
CELKEM (A+B)	1 835 269	209 106	113 464	2 157 839

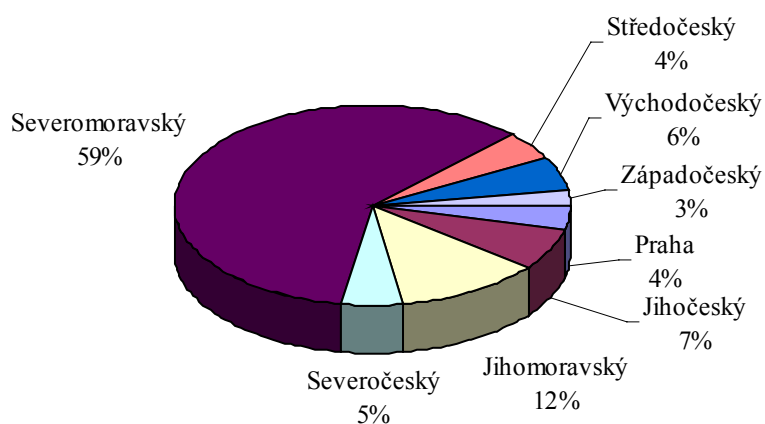
Tabulka 19 Státní dotace ministerstev podle činností pro rok 2000

Cílové skupiny osob a činností	Dotace celkem	Počet subjektů	Ministerstva a poradní orgány vlády
A. HLAVNÍ OBLASTI	2 134 987	1 260	
1. Poskytování sociálních služeb	583 733	283	MPSV
2. Ochrana a podpora zdraví včetně péče o zdravotně postižené	262 708	234	MMR, MZ, Mze, MŠMT
3. Ochrana život. Prostředí, trvale udržitelný rozvoj	51 725	108	MMR, Mze, MŽP
4. Rozvoj kultury, záchrana kulturního dědictví	119 549	0	MK
5. Příprava na vstup do Evropské unie, spoluúčast na programech EU	18 515	147	MPO, MZV
6. Rozvoj sportu a tělovýchovy	772 256	58	MV, MŠMT
7. Ochrana práv příslušníků národnostních a etnických menšin včetně menšiny romské	49 000	0	RNR, MRK
8. Péče o ohrožené a problémové skupiny obyvatel	228 526	409	MZ, MZe, MPK, MŠMT
9. Ochrana spotřebitele včetně nájemních vztahů	13 245	7	MMR, MPO
10. Pomoc při nenadálých událostech	35 731	14	MZV, MV
B. OSTATNÍ OBLASTI	22 851	37	MD, MZ, Mze, MZV
CELKEM (A+B)	2 157 839	1 297	

C. Soubor analytických tabulek za okresní úřady

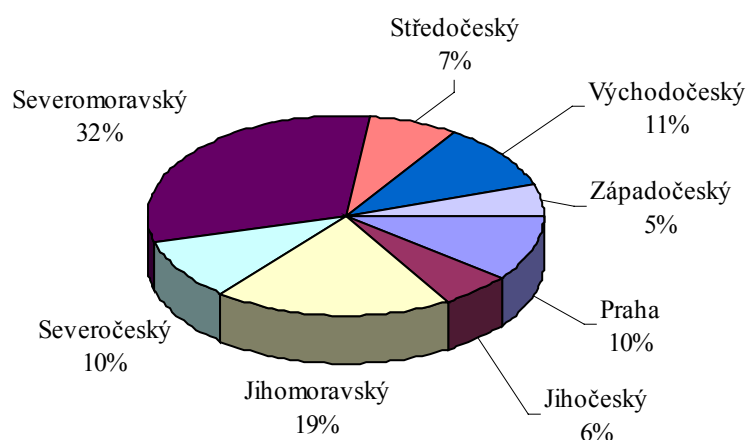
Tabulka 20 Finanční příspěvky z veřejných rozpočtů pro NNO podle krajů v roce 2000

	Neinvestiční dotace	Investiční dotace	Dotace celkem	Počet subjektů
Praha	15 986	0	15 986	1 138
Jihočeský	28 855	60	28 915	73
Jihomoravský	49 831	0	49 831	250
Severočeský	20 714	0	20 714	157
Severomoravský	253 062	0	253 062	237
Středočeský	18 513	0	18 513	73
Východočeský	23 468	0	23 468	238
Západočeský	10 560	0	10 560	61
CELKEM	420 989	60	421 049	2 227



Tabulka 20a Finanční příspěvky z veřejných rozpočtů podle krajů v roce 2000 (očištěná data)

	Občanská sdružení	Účelová zařízení církví	OPS	Dotace
Praha	10 772	1 824	3390	15 986
Jihočeský	3 755	5 210	128	9 093
Jihomoravský	7 453	20 634	1 563	29 650
Severočeský	7 406	7 955	5	15 366
Severomoravský	9 479	36 939	790	47 208
Středočeský	1 850	7 245	1 940	11 035
Východočeský	4 736	10 870	1 155	16 761
Západočeský	510	6 910	20	7 440
CELKEM	45 961	97 587	8 991	152 539



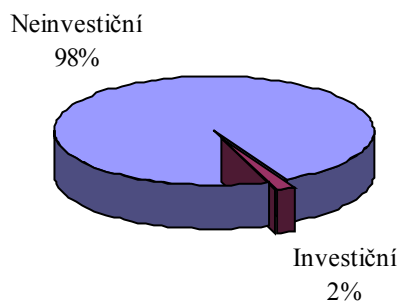
Tabulka 21 Finanční příspěvky pro NNO z veřejných rozpočtů okresních úřadů podle činnosti v roce 2000

Cílové skupiny osob a činností	Občanská sdružení	Účelová zařízení církví	Obecně prospěšné společnosti	Dotace Celkem
A. HLAVNÍ OBLASTI	43 141	97 430	6 900	147 471
1. Poskytování sociálních služeb	11 095	34 438	1 655	47 188
2. Ochrana a podpora zdraví včetně péče o zdravotně postižené	9 133	15 871	344	25 347
3. Ochrana život. Prostředí, trvale udržitelný rozvoj	2 612	0	483	3 095
4. Rozvoj kultury, záchrana kulturního dědictví	7 334	44 682	1 432	53 448
5. Příprava na vstup do Evropské unie, spoluúčast na programech EU	3	0	80	83
6. Rozvoj sportu a tělovýchovy	2 078	0	543	2 621
7. Ochrana práv příslušníků národnostních a etnických menšin včetně menšiny romské	63	0	0	63
8. Péče o ohrožené a problémové skupiny obyvatel	10 617	2 439	2 063	15 119
9. Ochrana spotřebitele včetně nájemních vztahů	0	0	0	0
10. Pomoc při nenadálých událostech	206	0	300	506
B. OSTATNÍ OBLASTI	2 820	157	2 091	5 068
CELKEM (A+B)	45 961	97 587	8 991	152 539

D. Soubor analytických tabulek za magistrátní úřady


Tabulka 22 Finanční příspěvky z veřejných rozpočtů magistrátních úřadů pro NNO v roce 2000

	Neinvestiční dotace	Investiční dotace	Dotace celkem	Počet subjektů
Magistráty (8)	492 037	10 151	502 188	2 319



Tabulka 22a Finanční příspěvky z veřejných rozpočtů magistrátních úřadů pro NNO v roce 2000 (očištěná data)

	Občanská sdružení	Účelová zařízení církví	OPS	Dotace
Magistráty (8)	286 318	46 048	35 864	368 230



Tabulka 23 Finanční příspěvky z veřejných rozpočtů magistrátních úřadů pro NNO podle činností v roce 2000

Cílové skupiny osob a činností	Občanská sdružení	Účelová zařízení církví	Obecně prospěšné společnosti	Dotace celkem
A. HLAVNÍ OBLASTI	282 044	41 618	35 774	359 436
1. Poskytování sociálních služeb	54 975	30 598	1 679	87 252
2. Ochrana a podpora zdraví včetně péče o zdravotně postižené	5 058	61	677	5 796
3. Ochrana život. Prostředí, trvale udržitelný rozvoj	9 592	265	1 180	11 037
4. Rozvoj kultury, záchrana kulturního dědictví	39 233	9 069	27 482	75 784
5. Příprava na vstup do Evropské unie, spoluúčast na programech EU	260	0	0	260
6. Rozvoj sportu a tělovýchovy	119 307	19	23	119 349
7. Ochrana práv příslušníků národnostních a etnických menšin včetně menšiny romské	3 480	0	0	3 480
8. Péče o ohrožené a problémové skupiny obyvatel	49 539	1 106	4 733	55 378
9. Ochrana spotřebitele včetně nájemních vztahů	0	0	0	0
10. Pomoc při nenadálých událostech	600	500	0	1 100
B. OSTATNÍ OBLASTI	4274	4430	90	8794
CELKEM (A+B)	283 318	46 048	35 864	368 230